

DOCUMENTO CON INFORMACIÓN CLAVE PARA LA INVERSIÓN

Administrado por SURA Investment Management México, S.A. de C.V. Sociedad Operadora de Fondos de Inversión.

SURA 13, S.A. de C.V. Fondo de Inversión de Renta Variable

Tipo	Renta Variable	Clase y Serie Accionaria	Posibles adquirentes	Montos mínimos de inversión (\$)
Categoría	Especializado en Renta Variable Internacional(RVESRVINT)	BEI	Personas Físicas No Sujetas a Retención	Igual o mayor a \$10,000,000.00 pesos
Clave de pizarra	SURVEUR			
Calificación	No Aplica			
Fecha de Autorización	19 de Abril de 2024			

Importante: El valor de un fondo de inversión, cualquiera que sea su política de inversión, está sujeta a la fluctuación de los mercados, por lo que el inversionista puede obtener ganancias y pérdidas.

Objetivo de Inversión

El objetivo del Fondo es invertir principalmente en acciones pertenecientes a mercados accionarios europeos, lo cual pudiera ser de manera directa, por medio de Fondos de Inversión y/o mecanismos de inversión colectiva como y/o TRACs, denominados y/o referidos principalmente en moneda extranjera, que ayuden a replicar la estrategia del Fondo, los cuales principalmente estarán listados en el SIC. El horizonte de inversión del Fondo es de largo plazo. No existe plazo mínimo de permanencia.

Información Relevante

Los Fondos de Inversión, no cuentan con asamblea de accionistas, consejo de administración o comisario. Sus funciones y actividades están encomendadas a SURA Investment Management México, S.A. de C.V., SOFI. La vigilancia del Fondo de inversión está asignada al contralor normativo de dicha sociedad. El Fondo invertirá al menos el 80% de su activo total en acciones del Fondo Subyacente.

Valor en riesgo (VaR) de la cartera de inversión respecto de sus activos netos: 3% con una probabilidad del 95%.

La pérdida que en un escenario de 5 en 100 veces, puede enfrentar la sociedad de inversión en un lapso de un día, es de \$30 pesos por cada \$1000.00 pesos invertidos. (Este dato es sólo una estimación, aplicable bajo condiciones normales de mercado, las expectativas de pérdida podrían ser mayores, incluso por el monto total de la inversión realizada).

Desempeño Histórico

Serie accionaria: BEI

Índice(s) de Referencia: iShares Core MSCI Europe ETF (IEUR)

BEI	Último Mes	Últimos 3 Meses	Últimos 12 Meses	2025	2024	2023
Rendimiento bruto	1.51%	-0.63%	6.95%	17.90%	25.55%	2.51%
Rendimiento neto	1.37%	-1.08%	4.86%	15.60%	22.88%	0.50%
Tasa libre de riesgo (Cetes 28 días)	6.48%	6.63%	7.18%	8.15%	10.73%	11.08%
Índice de Referencia	1.32%	-0.12%	3.34%	13.39%	20.76%	0.74%

Los rendimientos presentados son efectivos.

El rendimiento neto es después de comisiones y el que obtuvo el inversionista en el periodo.

*La tasa libre de riesgo es una tasa que no incluye descuentos por comisiones, impuestos o cualquier otro gasto.

El desempeño de la sociedad en el pasado, no necesariamente es indicativo del desempeño que tendrá en el futuro.

Régimen y Política de Inversión

a) Estrategia de administración: Activa.

b) Límites:

	Mín.	Max.
1. Valores de fácil realización y/o valores con vencimiento menor a 3 meses.	10%	100%
2. Multimonedas. (Se refiere a la exposición que no deriva de pesos o UDIS).	80%	100%
3. Valores de renta variable nacional e internacional, de manera directa, o por medio de ETFs, TRACs y/o Fondos De Inversión.	80%	100%
4. Acciones de emisoras del continente europeo, de manera directa o por medio de ETFs y/o Fondos De Inversión.	80%	100%
5. Mecanismos de inversión colectiva (ETFs & TRAC).	0%	100%
6. Instrumentos financieros derivados con base en su valor notional.	0%	50%

c) Política de inversión: En la selección de gestores, fondos de inversión, ETFs y/o TRACs que integran el Fondo y que determinan la exposición a acciones de diferentes países, se evalúan características tales como el riesgo, rendimiento, comportamiento histórico y volatilidad, para construir un portafolio óptimo. A través de la diversificación, la cartera del Fondo está diseñada para reducir el riesgo y generar rendimientos consistentes a largo plazo.

d) Índice o base de referencia: iShares Core MSCI Europe ETF (IEUR).

e) No invertirá en activos emitidos por sociedades del mismo consorcio empresarial al que ésta pertenece. Asimismo, el Fondo podrá invertir en acciones de fondos de inversión no administradas por la Operadora de acuerdo a lo establecido en los parámetros de inversión.

f) El Fondo podrá celebrar operaciones principalmente de forwards, futuros, warrants, opciones o swaps de tasas de interés nominales, reales, en las cuales quedan comprendidos cualquier título de deuda; índices de precios referidos a la inflación; índices accionarios; moneda nacional, divisas y unidades de inversión.

g) No invertirá en Certificados Bursátiles Fiduciarios de Desarrollo, ni valores estructurados, ni valores respaldados por activos.

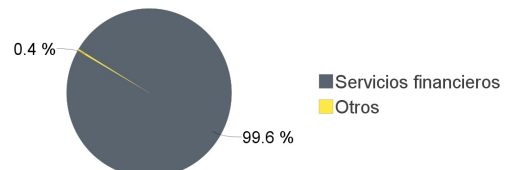
h) El fondo podrá realizar operaciones de préstamo de valores.

Composición de la Cartera de Inversión:

Principales inversiones en el mes de mayo del 2026

	Clave de Pizarra	Emisora	Subyacente	Tipo	Monto (\$)	% Part
1	1ISP_CEU2_N	CEU2	Indices RV	RV	80,074,512	41%
2	1ISP_VGK_*	VGK	Indices RV	RV	26,977,828	14%
3	1ISP_VUKG_N	VUKG	Indices RV	RV	19,959,788	10%
4	1ISP_CG1_N	AMUNDI	Indices RV	RV	14,128,908	7%
5	1ISP_XSMC_N	XSMC	Indices RV	RV	13,919,715	7%
6	1ISP_EWU_*	EWU	Indices RV	RV	9,456,018	5%
7	1ISP_XESP_N	XESP	Indices Deuda	RV	6,790,965	3%
8	1ISP_EWN_*	EWN	Indices RV	RV	5,083,526	3%
9	1ISP_EWI_*	EWI	Indices RV	RV	4,542,073	2%
10	1ISP_C40_N	C40	Indices RV	RV	3,863,775	2%
Otros					11,210,700	6%
Total					196,007,809	100%

Por Sector de Actividad Económica



Comisiones y Remuneraciones por la Prestación de Servicios

i) Comisiones Pagadas Directamente por el Cliente

Concepto	Serie más representativa			
	BEI		BF1	
	%	\$	%	\$
Incumplimiento del plazo mínimo de permanencia	N/A	N/A	N/A	N/A
Incumplimiento del saldo mínimo de Inversión	N/A	N/A	N/A	N/A
Compra de acciones	N/A	N/A	N/A	N/A
Venta de acciones	N/A	N/A	N/A	N/A
Servicio por asesoría	N/A	N/A	N/A	N/A
Servicio de administración de acciones	N/A	N/A	N/A	N/A
Otras	N/A	N/A	N/A	N/A
Total	N/A	N/A	N/A	N/A

*Monto por cada \$1,000.00 invertidos

ii) Comisiones Pagadas por el Fondo de Inversión

Concepto	Serie más representativa			
	BEI		BF1	
	%	\$	%	\$
Administración de activos	1.4188%	\$14.1882	2.1283%	\$21.2830
Administración Activos / sobre desempeño	0.0000%	0.0000	0.0000%	0.0000
Distribución de acciones	0.0000%	0.0000	0.0000%	0.0000
Valuación de acciones	0.0159%	\$0.1592	0.0154%	\$0.1543
Depósito de Activos Objeto de Inversión	0.0537%	\$0.5372	0.0502%	\$0.5022
Depósito de acciones	0.0000%	0.0000	0.0000%	0.0000
Contabilidad	0.0179%	\$0.1790	0.0183%	\$0.1831
Otras	0.3164%	\$3.1640	0.3109%	\$3.1087
Total	1.8228%	\$18.2278	2.5231%	\$25.2313

*Monto por cada \$1,000.00 invertidos

**Proveeduría de precios, mantenimiento de sistemas, custodia, cuotas a la BMV o alguna otra bolsa y CNBV, calificadora, auditoría, honorarios a abogados, servicios de administración en su caso.

Información sobre comisiones y remuneraciones

Las comisiones por compra y venta de acciones, pueden disminuir el monto total de su inversión. Esto implica que usted recibiría un monto menor después de una operación. Lo anterior, junto con las comisiones pagadas por el fondo, representa una reducción del rendimiento total que recibiría por su inversión en el fondo. Algunos prestadores de servicios pueden establecer acuerdos con el fondo y ofrecerle descuentos por sus servicios. Para conocer de su existencia y el posible beneficio para usted pregunte con su distribuidor. El prospecto de información, contiene un mayor detalle de los conflictos de interés a los que pudiera estar sujeto.

Política para la Compra-Venta de Acciones

Plazo mínimo de permanencia	No existe.	Liquidez	Diaria.
Recepción de órdenes	Compra y Venta: Todos los días hábiles.	Horario	08:00 hrs a 13:00 hrs
Ejecución de operaciones	Compra y Venta: Mismo día de la solicitud.	Límites de recompra	Hasta el 100% de la tenencia de cada inversionista, siempre y cuando el importe de las solicitudes de venta no exceda del 5% de los activos netos del Fondo el día de la operación
Liquidación de operaciones	Compra y Venta: 48 horas hábiles a partir de la ejecución.	Diferencial*	Nunca se ha aplicado diferencial.

*El fondo de inversión ante condiciones desordenadas de mercado u operaciones inusuales, podrá aplicar a las operaciones de compra-venta de sus acciones, un diferencial sobre el precio actualizado de valuación de dichas acciones, que haya determinado previamente, y conservarlo a favor de los inversionistas que permanecen en el Fondo.

Prestadores de Servicios

Operadora	SURA Investment Management México, S.A. de C.V. Sociedad Operadora de Fondos de Inversión.
Distribuidora(s)	Para mayor información, consultar prospecto de información.
Valuadora	Operadora COVAF, S.A. de C.V., Sociedad Operadora Limitada de Fondos de Inversión.
Institución Calificadora de Valores	No Aplica.

Centro de Atención al Cliente

Contacto	Ueap@surainvestments.com servicioalcliente.mx@surainvestments.com
Número Telefónico	Telefonos: 5591387500, extensión 911.
Horario	8:00 a 15:00 horas.

Página(s) Electrónica(s)

Página de internet Operadora	www.surainvestments.com/mx
Página de internet Distribuidora	Consultar Prospecto.

Advertencias

Las inversiones realizadas en el fondo de inversión no se encuentran protegidas ni garantizadas por el Gobierno Federal ni las entidades de la administración pública paraestatal. La autorización de los prospectos de información al público inversionista no implica certificación sobre la bondad de las acciones que emitan o sobre la solvencia, liquidez, calidad crediticia o desempeño futuro de los fondos, ni de los Activos Objeto de Inversión que conforman su cartera. Ningún intermediario financiero, apoderado para celebrar operaciones con el público o cualquier persona, está autorizado para proporcionar información o hacer declaración alguna adicional al contenido del documento con información clave para la inversión, por lo que deberán entenderse como no autorizadas por el Fondo de Inversión. En caso de requerir mayor detalle relativo al Fondo de Inversión, visite la página electrónica de la Sociedad Operadora y/o del Grupo Financiero a la que pertenecemos, así como en la página de la(s) sociedad(es) distribuidora(s), donde podrá consultar el prospecto de información al público inversionista. El presente documento y el prospecto de información son los únicos documentos de venta que reconoce el Fondo de Inversión como válidos.

DOCUMENTO CON INFORMACIÓN CLAVE PARA LA INVERSIÓN

Administrado por SURA Investment Management México, S.A. de C.V. Sociedad Operadora de Fondos de Inversión.

SURA 13, S.A. de C.V. Fondo de Inversión de Renta Variable

Tipo	Renta Variable	Clase y Serie Accionaria	Posibles adquirentes	Montos mínimos de inversión (\$)
Categoría	Especializado en Renta Variable Internacional(RVESRVINT)	BF1	Personas Físicas	\$3,000,000.00 pesos a \$9,999,999.99 pesos
Clave de pizarra	SURVEUR			
Calificación	No Aplica			
Fecha de Autorización	19 de Abril de 2024			

Importante: El valor de un fondo de inversión, cualquiera que sea su política de inversión, está sujeta a la fluctuación de los mercados, por lo que el inversionista puede obtener ganancias y pérdidas.

Objetivo de Inversión

El objetivo del Fondo es invertir principalmente en acciones pertenecientes a mercados accionarios europeos, lo cual pudiera ser de manera directa, por medio de Fondos de Inversión y /o mecanismos de inversión colectiva como y /o TRACs, denominados y/o referidos principalmente en moneda extranjera, que ayuden a replicar la estrategia del Fondo, los cuales principalmente estarán listados en el SIC. El Fondo podrá invertir en reportos sobre valores gubernamentales en calidad de reportadora, a un plazo menor a la vida remanente del instrumento sujeto a reporto con contrapartes de Banca Comercial o Banca de Desarrollo que tengan una calificación mínima de contraparte de "A -" en escala local. La inversión en instrumentos de deuda también podrá ser en aquellos avalados o garantizados por el Tesoro de EUA. No existe plazo mínimo de permanencia adicional al que existe en las políticas de operación del Fondo, pero se recomienda a los inversionistas que, para lograr el objetivo de inversión, permanezcan en el Fondo al menos tres años calendario.

Información Relevante

Los Fondos de Inversión, no cuentan con asamblea de accionistas, consejo de administración o comisario. Sus funciones y actividades están encomendadas a SURA Investment Management México, S.A. de C.V., SOFI. La vigilancia del Fondo de inversión está asignada al contralor normativo de dicha sociedad. El Fondo invertirá al menos el 80% de su activo total en acciones del Fondo Subyacente.

Valor en riesgo (VaR) de la cartera de inversión respecto de sus activos netos: 3% con una probabilidad del 95%.

La pérdida que en un escenario de 5 en 100 veces, puede enfrentar la sociedad de inversión en un lapso de un día, es de \$30 pesos por cada \$1000.00 pesos invertidos. (Este dato es sólo una estimación, aplicable bajo condiciones normales de mercado, las expectativas de pérdida podrían ser mayores, incluso por el monto total de la inversión realizada).

Desempeño Histórico

Serie accionaria : BF1

Índice(s) de Referencia: iShares Core MSCI Europe ETF (IEUR)

BF1	Último Mes	Últimos 3 Meses	Últimos 12 Meses	2025	2024	2023
Rendimiento bruto	1.51%	-0.63%	6.95%	17.90%	25.57%	3.82%
Rendimiento neto	1.32%	-1.26%	4.02%	14.68%	21.86%	0.68%
Tasa libre de riesgo (Cetes 28 días)	6.48%	6.63%	7.18%	8.15%	10.73%	11.08%
Índice de Referencia	1.32%	-0.12%	3.34%	13.39%	20.76%	0.74%

Los rendimientos presentados son efectivos.

El rendimiento neto es después de comisiones y el que obtuvo el inversionista en el periodo.

*La tasa libre de riesgo es una tasa que no incluye descuentos por comisiones, impuestos o cualquier otro gasto.

El desempeño de la sociedad en el pasado, no necesariamente es indicativo del desempeño que tendrá en el futuro.

Régimen y Política de Inversión

a) Estrategia de administración: Activa.

b) Límites:

	Mín.	Max.
1. Valores de fácil realización y/o valores con vencimiento menor a 3 meses.	10%	100%
2. Multimonedas. (Se refiere a la exposición que no deriva de pesos o UDIS).	80%	100%
3. Valores de renta variable nacional e internacional, de manera directa, o por medio de ETFs, TRACs y/o Fondos De Inversión.	80%	100%
4. Acciones de emisoras del continente europeo, de manera directa o por medio de ETFs y/o Fondos De Inversión.	80%	100%
5. Mecanismos de inversión colectiva (ETFs & TRAC).	0%	100%
6. Instrumentos financieros derivados con base en su valor notional.	0%	50%

c) Política de inversión: En la selección de gestores, fondos de inversión, ETFs y /o TRACs que integran el Fondo y que determinan la exposición a acciones de diferentes países, se evalúan características tales como el riesgo, rendimiento, comportamiento histórico y volatilidad, para construir un portafolio óptimo. A través de la diversificación, la cartera del Fondo está diseñada para reducir el riesgo y generar rendimientos consistentes a largo plazo.

d) Índice o base de referencia: iShares Core MSCI Europe ETF (IEUR).

e) No invertirá en activos emitidos por sociedades del mismo consorcio empresarial al que ésta pertenece. Asimismo, el Fondo podrá invertir en acciones de fondos de inversión no administradas por la Operadora de acuerdo a lo establecido en los parámetros de inversión.

f) El Fondo podrá celebrar operaciones principalmente de forwards, futuros, warrants, opciones o swaps de tasas de interés nominales, reales, en las cuales quedan comprendidos cualquier título de deuda; índices de precios referidos a la inflación; índices accionarios; moneda nacional, divisas y unidades de inversión.

g) No invertirá en Certificados Bursátiles Fiduciarios de Desarrollo, ni valores estructurados, ni valores respaldados por activos.

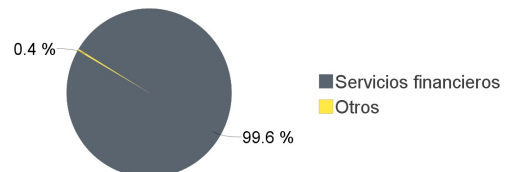
h) El fondo podrá realizar operaciones de préstamo de valores.

Composición de la Cartera de Inversión:

Principales inversiones en el mes de mayo del 2026

	Clave de Pizarra	Emisora	Subyacente	Tipo	Monto (\$)	% Part
1	1ISP_CEU2_N	CEU2	Indices RV	RV	80,074,512	41%
2	1ISP_VGK_*	VGK	Indices RV	RV	26,977,828	14%
3	1ISP_VUKG_N	VUKG	Indices RV	RV	19,959,788	10%
4	1ISP_CG1_N	AMUNDI	Indices RV	RV	14,128,908	7%
5	1ISP_XSMC_N	XSMC	Indices RV	RV	13,919,715	7%
6	1ISP_EWU_*	EWU	Indices RV	RV	9,456,018	5%
7	1ISP_XESP_N	XESP	Indices Deuda	RV	6,790,965	3%
8	1ISP_EWN_*	EWN	Indices RV	RV	5,083,526	3%
9	1ISP_EWI_*	EWI	Indices RV	RV	4,542,073	2%
10	1ISP_C40_N	C40	Indices RV	RV	3,863,775	2%
Otros					11,210,700	6%
Total					196,007,809	100%

Por Sector de Actividad Económica



Comisiones y Remuneraciones por la Prestación de Servicios

i) Comisiones Pagadas Directamente por el Cliente

Concepto	Serie más representativa			
	BF1		BF1	
	%	\$	%	\$
Incumplimiento del plazo mínimo de permanencia	N/A	N/A	N/A	N/A
Incumplimiento del saldo mínimo de Inversión	N/A	N/A	N/A	N/A
Compra de acciones	N/A	N/A	N/A	N/A
Venta de acciones	N/A	N/A	N/A	N/A
Servicio por asesoría	N/A	N/A	N/A	N/A
Servicio de administración de acciones	N/A	N/A	N/A	N/A
Otras	N/A	N/A	N/A	N/A
Total	N/A	N/A	N/A	N/A

*Monto por cada \$1,000.00 invertidos

ii) Comisiones Pagadas por el Fondo de Inversión

Concepto	Serie más representativa			
	BF1		BF1	
	%	\$	%	\$
Administración de activos	2.1283%	\$21.2830	2.1283%	\$21.2830
Administración Activos / sobre desempeño	0.0000%	0.0000	0.0000%	0.0000
Distribución de acciones	0.0000%	0.0000	0.0000%	0.0000
Valuación de acciones	0.0154%	\$0.1543	0.0154%	\$0.1543
Depósito de Activos Objeto de Inversión	0.0502%	\$0.5022	0.0502%	\$0.5022
Depósito de acciones	0.0000%	0.0000	0.0000%	0.0000
Contabilidad	0.0183%	\$0.1831	0.0183%	\$0.1831
Otras	0.3109%	\$3.1087	0.3109%	\$3.1087
Total	2.5231%	\$25.2313	2.5231%	\$25.2313

*Monto por cada \$1,000.00 invertidos

**Proveeduría de precios, mantenimiento de sistemas, custodia, cuotas a la BMV o alguna otra bolsa y CNBV, calificadora, auditoría, honorarios a abogados, servicios de administración en su caso.

Información sobre comisiones y remuneraciones

Las comisiones por compra y venta de acciones, pueden disminuir el monto total de su inversión. Esto implica que usted recibiría un monto menor después de una operación. Lo anterior, junto con las comisiones pagadas por el fondo, representa una reducción del rendimiento total que recibiría por su inversión en el fondo. Algunos prestadores de servicios pueden establecer acuerdos con el fondo y ofrecerle descuentos por sus servicios. Para conocer de su existencia y el posible beneficio para usted pregunte con su distribuidor. El prospecto de información, contiene un mayor detalle de los conflictos de interés a los que pudiera estar sujeto.

Política para la Compra-Venta de Acciones

Plazo mínimo de permanencia	No existe.	Liquidez	Diaria.
Recepción de órdenes	Compra y Venta: Todos los días hábiles.	Horario	08:00 hrs a 13:00 hrs
Ejecución de operaciones	Compra y Venta: Mismo día de la solicitud.	Límites de recompra	Hasta el 100% de la tenencia de cada inversionista, siempre y cuando el importe de las solicitudes de venta no exceda del 5% de los activos netos del Fondo el día de la operación
Liquidación de operaciones	Compra y Venta: 48 horas hábiles a partir de la ejecución.	Diferencial*	Nunca se ha aplicado diferencial.

*El fondo de inversión ante condiciones desordenadas de mercado u operaciones inusuales, podrá aplicar a las operaciones de compra-venta de sus acciones, un diferencial sobre el precio actualizado de valuación de dichas acciones, que haya determinado previamente, y conservarlo a favor de los inversionistas que permanecen en el Fondo.

Prestadores de Servicios

Operadora	SURA Investment Management México, S.A. de C.V. Sociedad Operadora de Fondos de Inversión.
Distribuidora(s)	Para mayor información, consultar prospecto de información.
Valuadora	Operadora COVAF, S.A. de C.V., Sociedad Operadora Limitada de Fondos de Inversión.
Institución Calificadora de Valores	No Aplica.

Centro de Atención al Cliente

Contacto	Ueap@surainvestments.com servicioalcliente.mx@surainvestments.com
Número Telefónico	Telefonos: 5591387500, extensión 911.
Horario	8:00 a 15:00 horas.

Página(s) Electrónica(s)

Página de internet Operadora	www.surainvestments.com/mx
Página de internet Distribuidora	Consultar Prospecto.

Advertencias

Las inversiones realizadas en el fondo de inversión no se encuentran protegidas ni garantizadas por el Gobierno Federal ni las entidades de la administración pública paraestatal. La autorización de los prospectos de información al público inversionista no implica certificación sobre la bondad de las acciones que emitan o sobre la solvencia, liquidez, calidad crediticia o desempeño futuro de los fondos, ni de los Activos Objeto de Inversión que conforman su cartera. Ningún intermediario financiero, apoderado para celebrar operaciones con el público o cualquier persona, está autorizado para proporcionar información o hacer declaración alguna adicional al contenido del documento con información clave para la inversión, por lo que deberán entenderse como no autorizadas por el Fondo de Inversión. En caso de requerir mayor detalle relativo al Fondo de Inversión, visite la página electrónica de la Sociedad Operadora y/o del Grupo Financiero a la que pertenecemos, así como en la página de la(s) sociedad(es) distribuidora(s), donde podrá consultar el prospecto de información al público inversionista. El presente documento y el prospecto de información son los únicos documentos de venta que reconoce el Fondo de Inversión como válidos.

DOCUMENTO CON INFORMACIÓN CLAVE PARA LA INVERSIÓN

Administrado por SURA Investment Management México, S.A. de C.V. Sociedad Operadora de Fondos de Inversión.

SURA 13, S.A. de C.V. Fondo de Inversión de Renta Variable

Tipo	Renta Variable	Clase y Serie Accionaria	Posibles adquirentes	Montos mínimos de inversión (\$)
Categoría	Especializado en Renta Variable Internacional(RVESRVINT)	BF2	Personas Físicas	\$250,000.00 pesos a \$2,999,999.99 pesos
Clave de pizarra	SURVEUR			
Calificación	No Aplica			
Fecha de Autorización	19 de Abril de 2024			

Importante: El valor de un fondo de inversión, cualquiera que sea su política de inversión, está sujeta a la fluctuación de los mercados, por lo que el inversionista puede obtener ganancias y pérdidas.

Objetivo de Inversión

El objetivo del Fondo es invertir principalmente en acciones pertenecientes a mercados accionarios europeos, lo cual pudiera ser de manera directa, por medio de Fondos de Inversión y /o mecanismos de inversión colectiva como y /o TRACs, denominados y/o referidos principalmente en moneda extranjera, que ayuden a replicar la estrategia del Fondo, los cuales principalmente estarán listados en el SIC. El Fondo podrá invertir en reportos sobre valores gubernamentales en calidad de reportadora, a un plazo menor a la vida remanente del instrumento sujeto a reporto con contrapartes de Banca Comercial o Banca de Desarrollo que tengan una calificación mínima de contraparte de "A -" en escala local. La inversión en instrumentos de deuda también podrá ser en aquellos avalados o garantizados por el Tesoro de EUA. No existe plazo mínimo de permanencia adicional al que existe en las políticas de operación del Fondo, pero se recomienda a los inversionistas que, para lograr el objetivo de inversión, permanezcan en el Fondo al menos tres años calendario.

Información Relevante

Los Fondos de Inversión, no cuentan con asamblea de accionistas, consejo de administración o comisario. Sus funciones y actividades están encomendadas a SURA Investment Management México, S.A. de C.V., SOFI. La vigilancia del Fondo de inversión está asignada al contralor normativo de dicha sociedad. El Fondo invertirá al menos el 80% de su activo total en acciones del Fondo Subyacente.

Valor en riesgo (VaR) de la cartera de inversión respecto de sus activos netos: 3% con una probabilidad del 95%.

La pérdida que en un escenario de 5 en 100 veces, puede enfrentar la sociedad de inversión en un lapso de un día, es de \$30 pesos por cada \$1000.00 pesos invertidos. (Este dato es sólo una estimación, aplicable bajo condiciones normales de mercado, las expectativas de pérdida podrían ser mayores, incluso por el monto total de la inversión realizada).

Desempeño Histórico

Serie accionaria : BF2

Índice(s) de Referencia: iShares Core MSCI Europe ETF (IEUR)

BF2	Último Mes	Últimos 3 Meses	Últimos 12 Meses	2025	2024	2023
Rendimiento bruto	1.51%	-0.63%	6.95%	17.90%	25.57%	3.82%
Rendimiento neto	1.30%	-1.32%	3.78%	14.41%	21.58%	0.45%
Tasa libre de riesgo (Cetes 28 días)	6.48%	6.63%	7.18%	8.15%	10.73%	11.08%
Índice de Referencia	1.32%	-0.12%	3.34%	13.39%	20.76%	0.74%

Los rendimientos presentados son efectivos.

El rendimiento neto es después de comisiones y el que obtuvo el inversionista en el periodo.

*La tasa libre de riesgo es una tasa que no incluye descuentos por comisiones, impuestos o cualquier otro gasto.

El desempeño de la sociedad en el pasado, no necesariamente es indicativo del desempeño que tendrá en el futuro.

Régimen y Política de Inversión

a) Estrategia de administración: Activa.

b) Límites:

	Mín.	Max.
1. Valores de fácil realización y/o valores con vencimiento menor a 3 meses.	10%	100%
2. Multimonedas. (Se refiere a la exposición que no deriva de pesos o UDIS).	80%	100%
3. Valores de renta variable nacional e internacional, de manera directa, o por medio de ETFs, TRACs y/o Fondos De Inversión.	80%	100%
4. Acciones de emisoras del continente europeo, de manera directa o por medio de ETFs y/o Fondos De Inversión.	80%	100%
5. Mecanismos de inversión colectiva (ETFs & TRAC).	0%	100%
6. Instrumentos financieros derivados con base en su valor notional.	0%	50%

c) Política de inversión: En la selección de gestores, fondos de inversión, ETFs y /o TRACs que integran el Fondo y que determinan la exposición a acciones de diferentes países, se evalúan características tales como el riesgo, rendimiento, comportamiento histórico y volatilidad, para construir un portafolio óptimo. A través de la diversificación, la cartera del Fondo está diseñada para reducir el riesgo y generar rendimientos consistentes a largo plazo.

d) Índice o base de referencia: iShares Core MSCI Europe ETF (IEUR).

e) No invertirá en activos emitidos por sociedades del mismo consorcio empresarial al que ésta pertenece. Asimismo, el Fondo podrá invertir en acciones de fondos de inversión no administradas por la Operadora de acuerdo a lo establecido en los parámetros de inversión.

f) El Fondo podrá celebrar operaciones principalmente de forwards, futuros, warrants, opciones o swaps de tasas de interés nominales, reales, en las cuales quedan comprendidos cualquier título de deuda; índices de precios referidos a la inflación; índices accionarios; moneda nacional, divisas y unidades de inversión.

g) No invertirá en Certificados Bursátiles Fiduciarios de Desarrollo, ni valores estructurados, ni valores respaldados por activos.

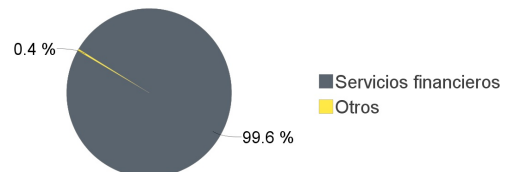
h) El fondo podrá realizar operaciones de préstamo de valores.

Composición de la Cartera de Inversión:

Principales inversiones en el mes de mayo del 2026

	Clave de Pizarra	Emisora	Subyacente	Tipo	Monto (\$)	% Part
1	1ISP_CEU2_N	CEU2	Indices RV	RV	80,074,512	41%
2	1ISP_VGK_*	VGK	Indices RV	RV	26,977,828	14%
3	1ISP_VUKG_N	VUKG	Indices RV	RV	19,959,788	10%
4	1ISP_CG1_N	AMUNDI	Indices RV	RV	14,128,908	7%
5	1ISP_XSMC_N	XSMC	Indices RV	RV	13,919,715	7%
6	1ISP_EWU_*	EWU	Indices RV	RV	9,456,018	5%
7	1ISP_XESP_N	XESP	Indices Deuda	RV	6,790,965	3%
8	1ISP_EWN_*	EWN	Indices RV	RV	5,083,526	3%
9	1ISP_EWI_*	EWI	Indices RV	RV	4,542,073	2%
10	1ISP_C40_N	C40	Indices RV	RV	3,863,775	2%
Otros					11,210,700	6%
Total					196,007,809	100%

Por Sector de Actividad Económica



Comisiones y Remuneraciones por la Prestación de Servicios

i) Comisiones Pagadas Directamente por el Cliente

Concepto	Serie más representativa			
	BF2		BF1	
	%	\$	%	\$
Incumplimiento del plazo mínimo de permanencia	N/A	N/A	N/A	N/A
Incumplimiento del saldo mínimo de Inversión	N/A	N/A	N/A	N/A
Compra de acciones	N/A	N/A	N/A	N/A
Venta de acciones	N/A	N/A	N/A	N/A
Servicio por asesoría	N/A	N/A	N/A	N/A
Servicio de administración de acciones	N/A	N/A	N/A	N/A
Otras	N/A	N/A	N/A	N/A
Total	N/A	N/A	N/A	N/A

*Monto por cada \$1,000.00 invertidos

ii) Comisiones Pagadas por el Fondo de Inversión

Concepto	Serie más representativa			
	BF2		BF1	
	%	\$	%	\$
Administración de activos	2.3648%	\$23.6482	2.1283%	\$21.2830
Administración Activos / sobre desempeño	0.0000%	0.0000	0.0000%	0.0000
Distribución de acciones	0.0000%	0.0000	0.0000%	0.0000
Valuación de acciones	0.0154%	\$0.1544	0.0154%	\$0.1543
Depósito de Activos Objeto de Inversión	0.0499%	\$0.4994	0.0502%	\$0.5022
Depósito de acciones	0.0000%	0.0000	0.0000%	0.0000
Contabilidad	0.0183%	\$0.1831	0.0183%	\$0.1831
Otras	0.3105%	\$3.1049	0.3109%	\$3.1087
Total	2.7590%	\$27.5900	2.5231%	\$25.2313

*Monto por cada \$1,000.00 invertidos

**Proveeduría de precios, mantenimiento de sistemas, custodia, cuotas a la BMV o alguna otra bolsa y CNBV, calificadora, auditoría, honorarios a abogados, servicios de administración en su caso.

Información sobre comisiones y remuneraciones

Las comisiones por compra y venta de acciones, pueden disminuir el monto total de su inversión. Esto implica que usted recibiría un monto menor después de una operación. Lo anterior, junto con las comisiones pagadas por el fondo, representa una reducción del rendimiento total que recibiría por su inversión en el fondo. Algunos prestadores de servicios pueden establecer acuerdos con el fondo y ofrecerle descuentos por sus servicios. Para conocer de su existencia y el posible beneficio para usted pregunte con su distribuidor. El prospecto de información, contiene un mayor detalle de los conflictos de interés a los que pudiera estar sujeto.

Política para la Compra-Venta de Acciones

Plazo mínimo de permanencia	No existe.	Liquidez	Diaria.
Recepción de órdenes	Compra y Venta: Todos los días hábiles.	Horario	08:00 hrs a 13:00 hrs
Ejecución de operaciones	Compra y Venta: Mismo día de la solicitud.	Límites de recompra	Hasta el 100% de la tenencia de cada inversionista, siempre y cuando el importe de las solicitudes de venta no exceda del 5% de los activos netos del Fondo el día de la operación
Liquidación de operaciones	Compra y Venta: 48 horas hábiles a partir de la ejecución.	Diferencial*	Nunca se ha aplicado diferencial.

*El fondo de inversión ante condiciones desordenadas de mercado u operaciones inusuales, podrá aplicar a las operaciones de compra-venta de sus acciones, un diferencial sobre el precio actualizado de valuación de dichas acciones, que haya determinado previamente, y conservarlo a favor de los inversionistas que permanecen en el Fondo.

Prestadores de Servicios

Operadora	SURA Investment Management México, S.A. de C.V. Sociedad Operadora de Fondos de Inversión.
Distribuidora(s)	Para mayor información, consultar prospecto de información.
Valuadora	Operadora COVAF, S.A. de C.V., Sociedad Operadora Limitada de Fondos de Inversión.
Institución Calificadora de Valores	No Aplica.

Centro de Atención al Cliente

Contacto	Ueap@surainvestments.com servicioalcliente.mx@surainvestments.com
Número Telefónico	Telefonos: 5591387500, extensión 911.
Horario	8:00 a 15:00 horas.

Página(s) Electrónica(s)

Página de internet Operadora	www.surainvestments.com/mx
Página de internet Distribuidora	Consultar Prospecto.

Advertencias

Las inversiones realizadas en el fondo de inversión no se encuentran protegidas ni garantizadas por el Gobierno Federal ni las entidades de la administración pública paraestatal. La autorización de los prospectos de información al público inversionista no implica certificación sobre la bondad de las acciones que emitan o sobre la solvencia, liquidez, calidad crediticia o desempeño futuro de los fondos, ni de los Activos Objeto de Inversión que conforman su cartera. Ningún intermediario financiero, apoderado para celebrar operaciones con el público o cualquier persona, está autorizado para proporcionar información o hacer declaración alguna adicional al contenido del documento con información clave para la inversión, por lo que deberán entenderse como no autorizadas por el Fondo de Inversión. En caso de requerir mayor detalle relativo al Fondo de Inversión, visite la página electrónica de la Sociedad Operadora y/o del Grupo Financiero a la que pertenecemos, así como en la página de la(s) sociedad(es) distribuidora(s), donde podrá consultar el prospecto de información al público inversionista. El presente documento y el prospecto de información son los únicos documentos de venta que reconoce el Fondo de Inversión como válidos.

DOCUMENTO CON INFORMACIÓN CLAVE PARA LA INVERSIÓN

Administrado por SURA Investment Management México, S.A. de C.V. Sociedad Operadora de Fondos de Inversión.

SURA 13, S.A. de C.V. Fondo de Inversión de Renta Variable

Tipo	Renta Variable	Clase y Serie Accionaria	Posibles adquirentes	Montos mínimos de inversión (\$)
Categoría	Especializado en Renta Variable Internacional(RVESRVINT)	BF3	Personas Físicas	Menor a \$249,999.99 pesos
Clave de pizarra	SURVEUR			
Calificación	No Aplica			
Fecha de Autorización	19 de Abril de 2024			

Importante: El valor de un fondo de inversión, cualquiera que sea su política de inversión, está sujeta a la fluctuación de los mercados, por lo que el inversionista puede obtener ganancias y pérdidas.

Objetivo de Inversión

El objetivo del Fondo es invertir principalmente en acciones pertenecientes a mercados accionarios europeos, lo cual pudiera ser de manera directa, por medio de Fondos de Inversión y /o mecanismos de inversión colectiva como y /o TRACs, denominados y/o referidos principalmente en moneda extranjera, que ayuden a replicar la estrategia del Fondo, los cuales principalmente estarán listados en el SIC. El Fondo podrá invertir en reportos sobre valores gubernamentales en calidad de reportadora, a un plazo menor a la vida remanente del instrumento sujeto a reporto con contrapartes de Banca Comercial o Banca de Desarrollo que tengan una calificación mínima de contraparte de "A -" en escala local. La inversión en instrumentos de deuda también podrá ser en aquellos avalados o garantizados por el Tesoro de EUA. No existe plazo mínimo de permanencia adicional al que existe en las políticas de operación del Fondo, pero se recomienda a los inversionistas que, para lograr el objetivo de inversión, permanezcan en el Fondo al menos tres años calendario.

Información Relevante

Los Fondos de Inversión, no cuentan con asamblea de accionistas, consejo de administración o comisario. Sus funciones y actividades están encomendadas a SURA Investment Management México, S.A. de C.V., SOFI. La vigilancia del Fondo de inversión está asignada al contralor normativo de dicha sociedad. El Fondo invertirá al menos el 80% de su activo total en acciones del Fondo Subyacente.

Valor en riesgo (VaR) de la cartera de inversión respecto de sus activos netos: 3% con una probabilidad del 95%.

La pérdida que en un escenario de 5 en 100 veces, puede enfrentar la sociedad de inversión en un lapso de un día, es de \$30 pesos por cada \$1000.00 pesos invertidos. (Este dato es sólo una estimación, aplicable bajo condiciones normales de mercado, las expectativas de pérdida podrían ser mayores, incluso por el monto total de la inversión realizada).

Desempeño Histórico

Serie accionaria : BF3

Índice(s) de Referencia: iShares Core MSCI Europe ETF (IEUR)

BF3	Último Mes	Últimos 3 Meses	Últimos 12 Meses	2025	2024	2023
Rendimiento bruto	1.51%	-0.63%	6.95%	17.90%	25.57%	3.82%
Rendimiento neto	1.27%	-1.41%	3.42%	14.01%	21.15%	0.10%
Tasa libre de riesgo (Cetes 28 días)	6.48%	6.63%	7.18%	8.15%	10.73%	11.08%
Índice de Referencia	1.32%	-0.12%	3.34%	13.39%	20.76%	0.74%

Los rendimientos presentados son efectivos.

El rendimiento neto es después de comisiones y el que obtuvo el inversionista en el periodo.

*La tasa libre de riesgo es una tasa que no incluye descuentos por comisiones, impuestos o cualquier otro gasto.

El desempeño de la sociedad en el pasado, no necesariamente es indicativo del desempeño que tendrá en el futuro.

Régimen y Política de Inversión

a) Estrategia de administración: Activa.

b) Límites:

	Mín.	Max.
1. Valores de fácil realización y/o valores con vencimiento menor a 3 meses.	10%	100%
2. Multimonedas. (Se refiere a la exposición que no deriva de pesos o UDIS).	80%	100%
3. Valores de renta variable nacional e internacional, de manera directa, o por medio de ETFs, TRACs y/o Fondos De Inversión.	80%	100%
4. Acciones de emisoras del continente europeo, de manera directa o por medio de ETFs y/o Fondos De Inversión.	80%	100%
5. Mecanismos de inversión colectiva (ETFs & TRAC).	0%	100%
6. Instrumentos financieros derivados con base en su valor notional.	0%	50%

c) Política de inversión: En la selección de gestores, fondos de inversión, ETFs y /o TRACs que integran el Fondo y que determinan la exposición a acciones de diferentes países, se evalúan características tales como el riesgo, rendimiento, comportamiento histórico y volatilidad, para construir un portafolio óptimo. A través de la diversificación, la cartera del Fondo está diseñada para reducir el riesgo y generar rendimientos consistentes a largo plazo.

d) Índice o base de referencia: iShares Core MSCI Europe ETF (IEUR).

e) No invertirá en activos emitidos por sociedades del mismo consorcio empresarial al que ésta pertenece. Asimismo, el Fondo podrá invertir en acciones de fondos de inversión no administradas por la Operadora de acuerdo a lo establecido en los parámetros de inversión.

f) El Fondo podrá celebrar operaciones principalmente de forwards, futuros, warrants, opciones o swaps de tasas de interés nominales, reales, en las cuales quedan comprendidos cualquier título de deuda; índices de precios referidos a la inflación; índices accionarios; moneda nacional, divisas y unidades de inversión.

g) No invertirá en Certificados Bursátiles Fiduciarios de Desarrollo, ni valores estructurados, ni valores respaldados por activos.

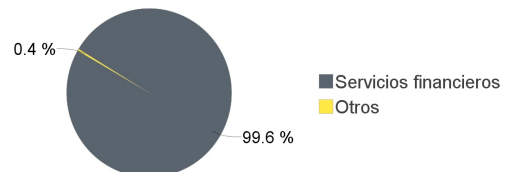
h) El fondo podrá realizar operaciones de préstamo de valores.

Composición de la Cartera de Inversión:

Principales inversiones en el mes de mayo del 2026

	Clave de Pizarra	Emisora	Subyacente	Tipo	Monto (\$)	% Part
1	1ISP_CEU2_N	CEU2	Indices RV	RV	80,074,512	41%
2	1ISP_VGK_*	VGK	Indices RV	RV	26,977,828	14%
3	1ISP_VUKG_N	VUKG	Indices RV	RV	19,959,788	10%
4	1ISP_CG1_N	AMUNDI	Indices RV	RV	14,128,908	7%
5	1ISP_XSMC_N	XSMC	Indices RV	RV	13,919,715	7%
6	1ISP_EWU_*	EWU	Indices RV	RV	9,456,018	5%
7	1ISP_XESP_N	XESP	Indices Deuda	RV	6,790,965	3%
8	1ISP_EWN_*	EWN	Indices RV	RV	5,083,526	3%
9	1ISP_EWI_*	EWI	Indices RV	RV	4,542,073	2%
10	1ISP_C40_N	C40	Indices RV	RV	3,863,775	2%
Otros					11,210,700	6%
Total					196,007,809	100%

Por Sector de Actividad Económica



Comisiones y Remuneraciones por la Prestación de Servicios

i) Comisiones Pagadas Directamente por el Cliente

Concepto	Serie más representativa			
	BF3		BF1	
	%	\$	%	\$
Incumplimiento del plazo mínimo de permanencia	N/A	N/A	N/A	N/A
Incumplimiento del saldo mínimo de Inversión	N/A	N/A	N/A	N/A
Compra de acciones	N/A	N/A	N/A	N/A
Venta de acciones	N/A	N/A	N/A	N/A
Servicio por asesoría	N/A	N/A	N/A	N/A
Servicio de administración de acciones	N/A	N/A	N/A	N/A
Otras	N/A	N/A	N/A	N/A
Total	N/A	N/A	N/A	N/A

*Monto por cada \$1,000.00 invertidos

ii) Comisiones Pagadas por el Fondo de Inversión

Concepto	Serie más representativa			
	BF3		BF1	
	%	\$	%	\$
Administración de activos	2.7208%	\$27.2082	2.1283%	\$21.2830
Administración Activos / sobre desempeño	0.0000%	0.0000	0.0000%	0.0000
Distribución de acciones	0.0000%	0.0000	0.0000%	0.0000
Valuación de acciones	0.0149%	\$0.1492	0.0154%	\$0.1543
Depósito de Activos Objeto de Inversión	0.0477%	\$0.4774	0.0502%	\$0.5022
Depósito de acciones	0.0000%	0.0000	0.0000%	0.0000
Contabilidad	0.0179%	\$0.1790	0.0183%	\$0.1831
Otras	0.3103%	\$3.1026	0.3109%	\$3.1087
Total	3.1116%	\$31.1164	2.5231%	\$25.2313

*Monto por cada \$1,000.00 invertidos

**Proveeduría de precios, mantenimiento de sistemas, custodia, cuotas a la BMV o alguna otra bolsa y CNBV, calificadora, auditoría, honorarios a abogados, servicios de administración en su caso.

Información sobre comisiones y remuneraciones

Las comisiones por compra y venta de acciones, pueden disminuir el monto total de su inversión. Esto implica que usted recibiría un monto menor después de una operación. Lo anterior, junto con las comisiones pagadas por el fondo, representa una reducción del rendimiento total que recibiría por su inversión en el fondo. Algunos prestadores de servicios pueden establecer acuerdos con el fondo y ofrecerle descuentos por sus servicios. Para conocer de su existencia y el posible beneficio para usted pregunte con su distribuidor. El prospecto de información, contiene un mayor detalle de los conflictos de interés a los que pudiera estar sujeto.

Política para la Compra-Venta de Acciones

Plazo mínimo de permanencia	No existe.	Liquidez	Diaria.
Recepción de órdenes	Compra y Venta: Todos los días hábiles.	Horario	08:00 hrs a 13:00 hrs
Ejecución de operaciones	Compra y Venta: Mismo día de la solicitud.	Límites de recompra	Hasta el 100% de la tenencia de cada inversionista, siempre y cuando el importe de las solicitudes de venta no exceda del 5% de los activos netos del Fondo el día de la operación
Liquidación de operaciones	Compra y Venta: 48 horas hábiles a partir de la ejecución.	Diferencial*	Nunca se ha aplicado diferencial.

*El fondo de inversión ante condiciones desordenadas de mercado u operaciones inusuales, podrá aplicar a las operaciones de compra-venta de sus acciones, un diferencial sobre el precio actualizado de valuación de dichas acciones, que haya determinado previamente, y conservarlo a favor de los inversionistas que permanecen en el Fondo.

Prestadores de Servicios

Operadora	SURA Investment Management México, S.A. de C.V. Sociedad Operadora de Fondos de Inversión.
Distribuidora(s)	Para mayor información, consultar prospecto de información.
Valuadora	Operadora COVAF, S.A. de C.V., Sociedad Operadora Limitada de Fondos de Inversión.
Institución Calificadora de Valores	No Aplica.

Centro de Atención al Cliente

Contacto	Ueap@surainvestments.com servicioalcliente.mx@surainvestments.com
Número Telefónico	Telefonos: 5591387500, extensión 911.
Horario	8:00 a 15:00 horas.

Página(s) Electrónica(s)

Página de internet Operadora	www.surainvestments.com/mx
Página de internet Distribuidora	Consultar Prospecto.

Advertencias

Las inversiones realizadas en el fondo de inversión no se encuentran protegidas ni garantizadas por el Gobierno Federal ni las entidades de la administración pública paraestatal. La autorización de los prospectos de información al público inversionista no implica certificación sobre la bondad de las acciones que emitan o sobre la solvencia, liquidez, calidad crediticia o desempeño futuro de los fondos, ni de los Activos Objeto de Inversión que conforman su cartera. Ningún intermediario financiero, apoderado para celebrar operaciones con el público o cualquier persona, está autorizado para proporcionar información o hacer declaración alguna adicional al contenido del documento con información clave para la inversión, por lo que deberán entenderse como no autorizadas por el Fondo de Inversión. En caso de requerir mayor detalle relativo al Fondo de Inversión, visite la página electrónica de la Sociedad Operadora y/o del Grupo Financiero a la que pertenecemos, así como en la página de la(s) sociedad(es) distribuidora(s), donde podrá consultar el prospecto de información al público inversionista. El presente documento y el prospecto de información son los únicos documentos de venta que reconoce el Fondo de Inversión como válidos.

DOCUMENTO CON INFORMACIÓN CLAVE PARA LA INVERSIÓN

Administrado por SURA Investment Management México, S.A. de C.V. Sociedad Operadora de Fondos de Inversión.
SURA 13, S.A. de C.V. Fondo de Inversión de Renta Variable

Tipo	Renta Variable	Clase y Serie Accionaria	Posibles adquirentes	Montos mínimos de inversión (\$)
Categoría	Especializado en Renta Variable Internacional(RVESRVINT)	BFE	Personas Físicas No Sujetas a Retención	Igual o Menor a \$249,999.99 pesos
Clave de pizarra	SURVEUR			
Calificación	No Aplica			
Fecha de Autorización	19 de Abril de 2024			

Importante: El valor de un fondo de inversión, cualquiera que sea su política de inversión, está sujeta a la fluctuación de los mercados, por lo que el inversionista puede obtener ganancias y pérdidas.

Objetivo de Inversión

El objetivo del Fondo es invertir principalmente en acciones pertenecientes a mercados accionarios europeos, lo cual pudiera ser de manera directa, por medio de Fondos de Inversión y /o mecanismos de inversión colectiva como y /o TRACs, denominados y/o referidos principalmente en moneda extranjera, que ayuden a replicar la estrategia del Fondo, los cuales principalmente estarán listados en el SIC. El Fondo podrá invertir en reportos sobre valores gubernamentales en calidad de reportadora, a un plazo menor a la vida remanente del instrumento sujeto a reporto con contrapartes de Banca Comercial o Banca de Desarrollo que tengan una calificación mínima de contraparte de "A -" en escala local. La inversión en instrumentos de deuda también podrá ser en aquellos avalados o garantizados por el Tesoro de EUA. No existe plazo mínimo de permanencia adicional al que existe en las políticas de operación del Fondo, pero se recomienda a los inversionistas que, para lograr el objetivo de inversión, permanezcan en el Fondo al menos tres años calendario.

Información Relevante

Los Fondos de Inversión, no cuentan con asamblea de accionistas, consejo de administración o comisario. Sus funciones y actividades están encomendadas a SURA Investment Management México, S.A. de C.V., SOFI. La vigilancia del Fondo de inversión está asignada al contralor normativo de dicha sociedad. El Fondo invertirá al menos el 80% de su activo total en acciones del Fondo Subyacente.

Valor en riesgo (VaR) de la cartera de inversión respecto de sus activos netos: 3% con una probabilidad del 95%.

La pérdida que en un escenario de 5 en 100 veces, puede enfrentar la sociedad de inversión en un lapso de un día, es de \$30 pesos por cada \$1000.00 pesos invertidos. (Este dato es sólo una estimación, aplicable bajo condiciones normales de mercado, las expectativas de pérdida podrían ser mayores, incluso por el monto total de la inversión realizada).

Desempeño Histórico

Serie accionaria : BFE

Índice(s) de Referencia: iShares Core MSCI Europe ETF (IEUR)

BFE	Último Mes	Últimos 3 Meses	Últimos 12 Meses	2025	2024	2023
Rendimiento bruto	1.51%	-0.63%	6.95%	17.90%	25.57%	3.82%
Rendimiento neto	1.27%	-1.40%	3.54%	14.14%	21.32%	0.25%
Tasa libre de riesgo (Cetes 28 días)	6.48%	6.63%	7.18%	8.15%	10.73%	11.08%
Índice de Referencia	1.32%	-0.12%	3.34%	13.39%	20.76%	0.74%

Los rendimientos presentados son efectivos.

El rendimiento neto es después de comisiones y el que obtuvo el inversionista en el periodo.

*La tasa libre de riesgo es una tasa que no incluye descuentos por comisiones, impuestos o cualquier otro gasto.

El desempeño de la sociedad en el pasado, no necesariamente es indicativo del desempeño que tendrá en el futuro.

Régimen y Política de Inversión

- a) Estrategia de administración: Activa.
 b) Límites:

	Mín.	Max.
1. Valores de fácil realización y/o valores con vencimiento menor a 3 meses.	10%	100%
2. Multimonedas. (Se refiere a la exposición que no deriva de pesos o UDIS).	80%	100%
3. Valores de renta variable nacional e internacional, de manera directa, o por medio de ETFs, TRACs y/o Fondos De Inversión.	80%	100%
4. Acciones de emisoras del continente europeo, de manera directa o por medio de ETFs y/o Fondos De Inversión.	80%	100%
5. Mecanismos de inversión colectiva (ETFs & TRAC).	0%	100%
6. Instrumentos financieros derivados con base en su valor notional.	0%	50%

c) Política de inversión: En la selección de gestores, fondos de inversión, ETFs y /o TRACs que integran el Fondo y que determinan la exposición a acciones de diferentes países, se evalúan características tales como el riesgo, rendimiento, comportamiento histórico y volatilidad, para construir un portafolio óptimo. A través de la diversificación, la cartera del Fondo está diseñada para reducir el riesgo y generar rendimientos consistentes a largo plazo.

d) Índice o base de referencia: iShares Core MSCI Europe ETF (IEUR).

e) No invertirá en activos emitidos por sociedades del mismo consorcio empresarial al que ésta pertenece. Asimismo, el Fondo podrá invertir en acciones de fondos de inversión no administradas por la Operadora de acuerdo a lo establecido en los parámetros de inversión.

f) El Fondo podrá celebrar operaciones principalmente de forwards, futuros, warrants, opciones o swaps de tasas de interés nominales, reales, en las cuales quedan comprendidos cualquier título de deuda; índices de precios referidos a la inflación; índices accionarios; moneda nacional, divisas y unidades de inversión.

g) No invertirá en Certificados Bursátiles Fiduciarios de Desarrollo, ni valores estructurados, ni valores respaldados por activos.

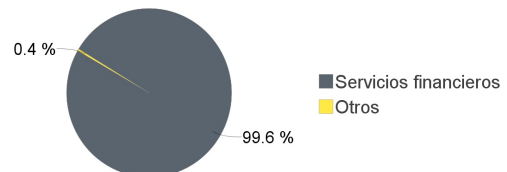
h) El fondo podrá realizar operaciones de préstamo de valores.

Composición de la Cartera de Inversión:

Principales inversiones en el mes de mayo del 2026

	Clave de Pizarra	Emisora	Subyacente	Tipo	Monto (\$)	% Part
1	1ISP_CEU2_N	CEU2	Indices RV	RV	80,074,512	41%
2	1ISP_VGK_*	VGK	Indices RV	RV	26,977,828	14%
3	1ISP_VUKG_N	VUKG	Indices RV	RV	19,959,788	10%
4	1ISP_CG1_N	AMUNDI	Indices RV	RV	14,128,908	7%
5	1ISP_XSMC_N	XSMC	Indices RV	RV	13,919,715	7%
6	1ISP_EWU_*	EWU	Indices RV	RV	9,456,018	5%
7	1ISP_XESP_N	XESP	Indices Deuda	RV	6,790,965	3%
8	1ISP_EWN_*	EWN	Indices RV	RV	5,083,526	3%
9	1ISP_EWI_*	EWI	Indices RV	RV	4,542,073	2%
10	1ISP_C40_N	C40	Indices RV	RV	3,863,775	2%
Otros					11,210,700	6%
Total					196,007,809	100%

Por Sector de Actividad Económica



Comisiones y Remuneraciones por la Prestación de Servicios

i) Comisiones Pagadas Directamente por el Cliente

Concepto	Serie más representativa			
	BFE		BF1	
	%	\$	%	\$
Incumplimiento del plazo mínimo de permanencia	N/A	N/A	N/A	N/A
Incumplimiento del saldo mínimo de Inversión	N/A	N/A	N/A	N/A
Compra de acciones	N/A	N/A	N/A	N/A
Venta de acciones	N/A	N/A	N/A	N/A
Servicio por asesoría	N/A	N/A	N/A	N/A
Servicio de administración de acciones	N/A	N/A	N/A	N/A
Otras	N/A	N/A	N/A	N/A
Total	N/A	N/A	N/A	N/A

*Monto por cada \$1,000.00 invertidos

ii) Comisiones Pagadas por el Fondo de Inversión

Concepto	Serie más representativa			
	BFE		BF1	
	%	\$	%	\$
Administración de activos	2.7196%	\$27.1962	2.1283%	\$21.2830
Administración Activos / sobre desempeño	0.0000%	0.0000	0.0000%	0.0000
Distribución de acciones	0.0000%	0.0000	0.0000%	0.0000
Valuación de acciones	0.0155%	\$0.1549	0.0154%	\$0.1543
Depósito de Activos Objeto de Inversión	0.0500%	\$0.5004	0.0502%	\$0.5022
Depósito de acciones	0.0000%	0.0000	0.0000%	0.0000
Contabilidad	0.0185%	\$0.1848	0.0183%	\$0.1831
Otras	0.3107%	\$3.1066	0.3109%	\$3.1087
Total	3.1143%	\$31.1429	2.5231%	\$25.2313

*Monto por cada \$1,000.00 invertidos

**Proveeduría de precios, mantenimiento de sistemas, custodia, cuotas a la BMV o alguna otra bolsa y CNBV, calificadora, auditoría, honorarios a abogados, servicios de administración en su caso.

Información sobre comisiones y remuneraciones

Las comisiones por compra y venta de acciones, pueden disminuir el monto total de su inversión. Esto implica que usted recibiría un monto menor después de una operación. Lo anterior, junto con las comisiones pagadas por el fondo, representa una reducción del rendimiento total que recibiría por su inversión en el fondo. Algunos prestadores de servicios pueden establecer acuerdos con el fondo y ofrecerle descuentos por sus servicios. Para conocer de su existencia y el posible beneficio para usted pregunte con su distribuidor. El prospecto de información, contiene un mayor detalle de los conflictos de interés a los que pudiera estar sujeto.

Política para la Compra-Venta de Acciones

Plazo mínimo de permanencia	No existe.	Liquidez	Diaria.
Recepción de órdenes	Compra y Venta: Todos los días hábiles.	Horario	08:00 hrs a 13:00 hrs
Ejecución de operaciones	Compra y Venta: Mismo día de la solicitud.	Límites de recompra	Hasta el 100% de la tenencia de cada inversionista, siempre y cuando el importe de las solicitudes de venta no exceda del 5% de los activos netos del Fondo el día de la operación
Liquidación de operaciones	Compra y Venta: 48 horas hábiles a partir de la ejecución.	Diferencial*	Nunca se ha aplicado diferencial.

*El fondo de inversión ante condiciones desordenadas de mercado u operaciones inusuales, podrá aplicar a las operaciones de compra-venta de sus acciones, un diferencial sobre el precio actualizado de valuación de dichas acciones, que haya determinado previamente, y conservarlo a favor de los inversionistas que permanecen en el Fondo.

Prestadores de Servicios

Operadora	SURA Investment Management México, S.A. de C.V. Sociedad Operadora de Fondos de Inversión.
Distribuidora(s)	Para mayor información, consultar prospecto de información.
Valuadora	Operadora COVAF, S.A. de C.V., Sociedad Operadora Limitada de Fondos de Inversión.
Institución Calificadora de Valores	No Aplica.

Centro de Atención al Cliente

Contacto	Ueap@surainvestments.com servicioalcliente.mx@surainvestments.com
Número Telefónico	Telefonos: 5591387500, extensión 911.
Horario	8:00 a 15:00 horas.

Página(s) Electrónica(s)

Página de internet Operadora	www.surainvestments.com/mx
Página de internet Distribuidora	Consultar Prospecto.

Advertencias

Las inversiones realizadas en el fondo de inversión no se encuentran protegidas ni garantizadas por el Gobierno Federal ni las entidades de la administración pública paraestatal. La autorización de los prospectos de información al público inversionista no implica certificación sobre la bondad de las acciones que emitan o sobre la solvencia, liquidez, calidad crediticia o desempeño futuro de los fondos, ni de los Activos Objeto de Inversión que conforman su cartera. Ningún intermediario financiero, apoderado para celebrar operaciones con el público o cualquier persona, está autorizado para proporcionar información o hacer declaración alguna adicional al contenido del documento con información clave para la inversión, por lo que deberán entenderse como no autorizadas por el Fondo de Inversión. En caso de requerir mayor detalle relativo al Fondo de Inversión, visite la página electrónica de la Sociedad Operadora y/o del Grupo Financiero a la que pertenecemos, así como en la página de la(s) sociedad(es) distribuidora(s), donde podrá consultar el prospecto de información al público inversionista. El presente documento y el prospecto de información son los únicos documentos de venta que reconoce el Fondo de Inversión como válidos.

DOCUMENTO CON INFORMACIÓN CLAVE PARA LA INVERSIÓN

Administrado por SURA Investment Management México, S.A. de C.V. Sociedad Operadora de Fondos de Inversión.

SURA 13, S.A. de C.V. Fondo de Inversión de Renta Variable

Tipo	Renta Variable	Clase y Serie Accionaria	Posibles adquirentes	Montos mínimos de inversión (\$)
Categoría	Especializado en Renta Variable Internacional(RVESRVINT)	BFI	Personas Físicas	igual o mayor a \$10'000,000.00 pesos.
Clave de pizarra	SURVEUR			
Calificación	No Aplica			
Fecha de Autorización	19 de Abril de 2024			

Importante: El valor de un fondo de inversión, cualquiera que sea su política de inversión, está sujeta a la fluctuación de los mercados, por lo que el inversionista puede obtener ganancias y pérdidas.

Objetivo de Inversión

El objetivo del Fondo es invertir principalmente en acciones pertenecientes a mercados accionarios europeos, lo cual pudiera ser de manera directa, por medio de Fondos de Inversión y /o mecanismos de inversión colectiva como y /o TRACs, denominados y/o referidos principalmente en moneda extranjera, que ayuden a replicar la estrategia del Fondo, los cuales principalmente estarán listados en el SIC. El Fondo podrá invertir en reportos sobre valores gubernamentales en calidad de reportadora, a un plazo menor a la vida remanente del instrumento sujeto a reporto con contrapartes de Banca Comercial o Banca de Desarrollo que tengan una calificación mínima de contraparte de "A -" en escala local. La inversión en instrumentos de deuda también podrá ser en aquellos avalados o garantizados por el Tesoro de EUA. No existe plazo mínimo de permanencia adicional al que existe en las políticas de operación del Fondo, pero se recomienda a los inversionistas que, para lograr el objetivo de inversión, permanezcan en el Fondo al menos tres años calendario.

Información Relevante

Los Fondos de Inversión, no cuentan con asamblea de accionistas, consejo de administración o comisario. Sus funciones y actividades están encomendadas a SURA Investment Management México, S.A. de C.V., SOFI. La vigilancia del Fondo de inversión está asignada al contralor normativo de dicha sociedad. El Fondo invertirá al menos el 80% de su activo total en acciones del Fondo Subyacente.

Valor en riesgo (VaR) de la cartera de inversión respecto de sus activos netos: 3% con una probabilidad del 95%.

La pérdida que en un escenario de 5 en 100 veces, puede enfrentar la sociedad de inversión en un lapso de un día, es de \$30 pesos por cada \$1000.00 pesos invertidos. (Este dato es sólo una estimación, aplicable bajo condiciones normales de mercado, las expectativas de pérdida podrían ser mayores, incluso por el monto total de la inversión realizada).

Desempeño Histórico

Serie accionaria : BFI

Índice(s) de Referencia: iShares Core MSCI Europe ETF (IEUR)

BFI	Último Mes	Últimos 3 Meses	Últimos 12 Meses	2025	2024	2023
Rendimiento bruto	1.51%	-0.63%	6.95%	17.90%	25.57%	3.82%
Rendimiento neto	1.33%	-1.21%	4.27%	15.24%	23.42%	1.98%
Tasa libre de riesgo (Cetes 28 días)	6.48%	6.63%	7.18%	8.15%	10.73%	11.08%
Índice de Referencia	1.32%	-0.12%	3.34%	13.39%	20.76%	0.74%

Los rendimientos presentados son efectivos.

El rendimiento neto es después de comisiones y el que obtuvo el inversionista en el periodo.

*La tasa libre de riesgo es una tasa que no incluye descuentos por comisiones, impuestos o cualquier otro gasto.

El desempeño de la sociedad en el pasado, no necesariamente es indicativo del desempeño que tendrá en el futuro.

Régimen y Política de Inversión

a) Estrategia de administración: Activa.

b) Límites:

	Mín.	Max.
1. Valores de fácil realización y/o valores con vencimiento menor a 3 meses.	10%	100%
2. Multimonedas. (Se refiere a la exposición que no deriva de pesos o UDIS).	80%	100%
3. Valores de renta variable nacional e internacional, de manera directa, o por medio de ETFs, TRACs y/o Fondos De Inversión.	80%	100%
4. Acciones de emisoras del continente europeo, de manera directa o por medio de ETFs y/o Fondos De Inversión.	80%	100%
5. Mecanismos de inversión colectiva (ETFs & TRAC).	0%	100%
6. Instrumentos financieros derivados con base en su valor notional.	0%	50%

c) Política de inversión: En la selección de gestores, fondos de inversión, ETFs y /o TRACs que integran el Fondo y que determinan la exposición a acciones de diferentes países, se evalúan características tales como el riesgo, rendimiento, comportamiento histórico y volatilidad, para construir un portafolio óptimo. A través de la diversificación, la cartera del Fondo está diseñada para reducir el riesgo y generar rendimientos consistentes a largo plazo.

d) Índice o base de referencia: iShares Core MSCI Europe ETF (IEUR).

e) No invertirá en activos emitidos por sociedades del mismo consorcio empresarial al que ésta pertenece. Asimismo, el Fondo podrá invertir en acciones de fondos de inversión no administradas por la Operadora de acuerdo a lo establecido en los parámetros de inversión.

f) El Fondo podrá celebrar operaciones principalmente de forwards, futuros, warrants, opciones o swaps de tasas de interés nominales, reales, en las cuales quedan comprendidos cualquier título de deuda; índices de precios referidos a la inflación; índices accionarios; moneda nacional, divisas y unidades de inversión.

g) No invertirá en Certificados Bursátiles Fiduciarios de Desarrollo, ni valores estructurados, ni valores respaldados por activos.

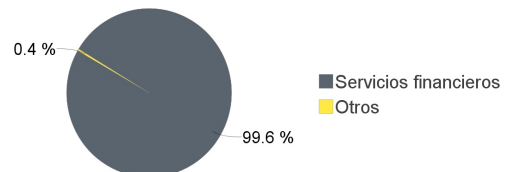
h) El fondo podrá realizar operaciones de préstamo de valores.

Composición de la Cartera de Inversión:

Principales inversiones en el mes de mayo del 2026

	Clave de Pizarra	Emisora	Subyacente	Tipo	Monto (\$)	% Part
1	1ISP_CEU2_N	CEU2	Indices RV	RV	80,074,512	41%
2	1ISP_VGK_*	VGK	Indices RV	RV	26,977,828	14%
3	1ISP_VUKG_N	VUKG	Indices RV	RV	19,959,788	10%
4	1ISP_CG1_N	AMUNDI	Indices RV	RV	14,128,908	7%
5	1ISP_XSMC_N	XSMC	Indices RV	RV	13,919,715	7%
6	1ISP_EWU_*	EWU	Indices RV	RV	9,456,018	5%
7	1ISP_XESP_N	XESP	Indices Deuda	RV	6,790,965	3%
8	1ISP_EWN_*	EWN	Indices RV	RV	5,083,526	3%
9	1ISP_EWI_*	EWI	Indices RV	RV	4,542,073	2%
10	1ISP_C40_N	C40	Indices RV	RV	3,863,775	2%
Otros					11,210,700	6%
Total					196,007,809	100%

Por Sector de Actividad Económica



Comisiones y Remuneraciones por la Prestación de Servicios

i) Comisiones Pagadas Directamente por el Cliente

Concepto	Serie más representativa			
	BFI		BF1	
	%	\$	%	\$
Incumplimiento del plazo mínimo de permanencia	N/A	N/A	N/A	N/A
Incumplimiento del saldo mínimo de Inversión	N/A	N/A	N/A	N/A
Compra de acciones	N/A	N/A	N/A	N/A
Venta de acciones	N/A	N/A	N/A	N/A
Servicio por asesoría	N/A	N/A	N/A	N/A
Servicio de administración de acciones	N/A	N/A	N/A	N/A
Otras	N/A	N/A	N/A	N/A
Total	N/A	N/A	N/A	N/A

*Monto por cada \$1,000.00 invertidos

ii) Comisiones Pagadas por el Fondo de Inversión

Concepto	Serie más representativa			
	BFI		BF1	
	%	\$	%	\$
Administración de activos	1.8918%	\$18.9179	2.1283%	\$21.2830
Administración Activos / sobre desempeño	0.0000%	0.0000	0.0000%	0.0000
Distribución de acciones	0.0000%	0.0000	0.0000%	0.0000
Valuación de acciones	0.0154%	\$0.1543	0.0154%	\$0.1543
Depósito de Activos Objeto de Inversión	0.0502%	\$0.5021	0.0502%	\$0.5022
Depósito de acciones	0.0000%	0.0000	0.0000%	0.0000
Contabilidad	0.0183%	\$0.1831	0.0183%	\$0.1831
Otras	0.3109%	\$3.1092	0.3109%	\$3.1087
Total	2.2867%	\$22.8666	2.5231%	\$25.2313

*Monto por cada \$1,000.00 invertidos

**Proveeduría de precios, mantenimiento de sistemas, custodia, cuotas a la BMV o alguna otra bolsa y CNBV, calificadora, auditoría, honorarios a abogados, servicios de administración en su caso.

Información sobre comisiones y remuneraciones

Las comisiones por compra y venta de acciones, pueden disminuir el monto total de su inversión. Esto implica que usted recibiría un monto menor después de una operación.

Lo anterior, junto con las comisiones pagadas por el fondo, representa una reducción del rendimiento total que recibiría por su inversión en el fondo.

Algunos prestadores de servicios pueden establecer acuerdos con el fondo y ofrecerle descuentos por sus servicios. Para conocer de su existencia y el posible beneficio para usted pregunte con su distribuidor.

El prospecto de información, contiene un mayor detalle de los conflictos de interés a los que pudiera estar sujeto.

Política para la Compra-Venta de Acciones

Plazo mínimo de permanencia	No existe.	Liquidez	Diaria.
Recepción de órdenes	Compra y Venta: Todos los días hábiles.	Horario	08:00 hrs a 13:00 hrs
Ejecución de operaciones	Compra y Venta: Mismo día de la solicitud.	Límites de recompra	Hasta el 100% de la tenencia de cada inversionista, siempre y cuando el importe de las solicitudes de venta no exceda del 5% de los activos netos del Fondo el día de la operación
Liquidación de operaciones	Compra y Venta: 48 horas hábiles a partir de la ejecución.	Diferencial*	Nunca se ha aplicado diferencial.

*El fondo de inversión ante condiciones desordenadas de mercado u operaciones inusuales, podrá aplicar a las operaciones de compra-venta de sus acciones, un diferencial sobre el precio actualizado de valuación de dichas acciones, que haya determinado previamente, y conservarlo a favor de los inversionistas que permanecen en el Fondo.

Prestadores de Servicios

Operadora	SURA Investment Management México, S.A. de C.V. Sociedad Operadora de Fondos de Inversión.
Distribuidora(s)	Para mayor información, consultar prospecto de información.
Valuadora	Operadora COVAF, S.A. de C.V., Sociedad Operadora Limitada de Fondos de Inversión.
Institución Calificadora de Valores	No Aplica.

Centro de Atención al Cliente

Contacto	Ueap@surainvestments.com servicioalcliente.mx@surainvestments.com
Número Telefónico	Telefonos: 5591387500, extensión 911.
Horario	8:00 a 15:00 horas.

Página(s) Electrónica(s)

Página de internet Operadora	www.surainvestments.com/mx
Página de internet Distribuidora	Consultar Prospecto.

Advertencias

Las inversiones realizadas en el fondo de inversión no se encuentran protegidas ni garantizadas por el Gobierno Federal ni las entidades de la administración pública paraestatal.

La autorización de los prospectos de información al público inversionista no implica certificación sobre la bondad de las acciones que emitan o sobre la solvencia, liquidez, calidad crediticia o desempeño futuro de los fondos, ni de los Activos Objeto de Inversión que conforman su cartera.

Ningún intermediario financiero, apoderado para celebrar operaciones con el público o cualquier persona, está autorizado para proporcionar información o hacer declaración alguna adicional al contenido del documento con información clave para la inversión, por lo que deberán entenderse como no autorizadas por el Fondo de Inversión. En caso de requerir mayor detalle relativo al Fondo de Inversión, visite la página electrónica de la Sociedad Operadora y/o del Grupo Financiero a la que pertenecemos, así como en la página de la(s) sociedad(es) distribuidora(s), donde podrá consultar el prospecto de información al público inversionista.

El presente documento y el prospecto de información son los únicos documentos de venta que reconoce el Fondo de Inversión como válidos.

DOCUMENTO CON INFORMACIÓN CLAVE PARA LA INVERSIÓN

Administrado por SURA Investment Management México, S.A. de C.V. Sociedad Operadora de Fondos de Inversión.

SURA 13, S.A. de C.V. Fondo de Inversión de Renta Variable

Tipo	Renta Variable	Clase y Serie Accionaria	Posibles adquirentes	Montos mínimos de inversión (\$)
Categoría	Especializado en Renta Variable Internacional(RVESRVINT)	BFS	Personas Físicas No Sujetas a Retención	\$250,000.00 pesos a \$2,999,999.99 pesos
Clave de pizarra	SURVEUR			
Calificación	No Aplica			
Fecha de Autorización	19 de Abril de 2024			

Importante: El valor de un fondo de inversión, cualquiera que sea su política de inversión, está sujeta a la fluctuación de los mercados, por lo que el inversionista puede obtener ganancias y pérdidas.

Objetivo de Inversión

El objetivo del Fondo es invertir principalmente en acciones pertenecientes a mercados accionarios europeos, lo cual pudiera ser de manera directa, por medio de Fondos de Inversión y /o mecanismos de inversión colectiva como y /o TRACs, denominados y/o referidos principalmente en moneda extranjera, que ayuden a replicar la estrategia del Fondo, los cuales principalmente estarán listados en el SIC. El Fondo podrá invertir en reportos sobre valores gubernamentales en calidad de reportadora, a un plazo menor a la vida remanente del instrumento sujeto a reporto con contrapartes de Banca Comercial o Banca de Desarrollo que tengan una calificación mínima de contraparte de "A -" en escala local. La inversión en instrumentos de deuda también podrá ser en aquellos avalados o garantizados por el Tesoro de EUA. No existe plazo mínimo de permanencia adicional al que existe en las políticas de operación del Fondo, pero se recomienda a los inversionistas que, para lograr el objetivo de inversión, permanezcan en el Fondo al menos tres años calendario.

Información Relevante

Los Fondos de Inversión, no cuentan con asamblea de accionistas, consejo de administración o comisario. Sus funciones y actividades están encomendadas a SURA Investment Management México, S.A. de C.V., SOFI. La vigilancia del Fondo de inversión está asignada al contralor normativo de dicha sociedad. El Fondo invertirá al menos el 80% de su activo total en acciones del Fondo Subyacente.

Valor en riesgo (VaR) de la cartera de inversión respecto de sus activos netos: 3% con una probabilidad del 95%.

La pérdida que en un escenario de 5 en 100 veces, puede enfrentar la sociedad de inversión en un lapso de un día, es de \$30 pesos por cada \$1000.00 pesos invertidos. (Este dato es sólo una estimación, aplicable bajo condiciones normales de mercado, las expectativas de pérdida podrían ser mayores, incluso por el monto total de la inversión realizada).

Desempeño Histórico

Serie accionaria : BFS

Índice(s) de Referencia: iShares Core MSCI Europe ETF (IEUR)

BFS	Último Mes	Últimos 3 Meses	Últimos 12 Meses	2025	2024	2023
Rendimiento bruto	1.51%	-0.63%	6.95%	17.90%	25.57%	3.82%
Rendimiento neto	1.29%	-1.34%	3.78%	14.40%	21.60%	0.49%
Tasa libre de riesgo (Cetes 28 días)	6.48%	6.63%	7.18%	8.15%	10.73%	11.08%
Índice de Referencia	1.32%	-0.12%	3.34%	13.39%	20.76%	0.74%

Los rendimientos presentados son efectivos.

El rendimiento neto es después de comisiones y el que obtuvo el inversionista en el periodo.

*La tasa libre de riesgo es una tasa que no incluye descuentos por comisiones, impuestos o cualquier otro gasto.

El desempeño de la sociedad en el pasado, no necesariamente es indicativo del desempeño que tendrá en el futuro.

Régimen y Política de Inversión

a) Estrategia de administración: Activa.

b) Límites:

	Mín.	Max.
1. Valores de fácil realización y/o valores con vencimiento menor a 3 meses.	10%	100%
2. Multimonedas. (Se refiere a la exposición que no deriva de pesos o UDIS).	80%	100%
3. Valores de renta variable nacional e internacional, de manera directa, o por medio de ETFs, TRACs y/o Fondos De Inversión.	80%	100%
4. Acciones de emisoras del continente europeo, de manera directa o por medio de ETFs y/o Fondos De Inversión.	80%	100%
5. Mecanismos de inversión colectiva (ETFs & TRAC).	0%	100%
6. Instrumentos financieros derivados con base en su valor notional.	0%	50%

c) Política de inversión: En la selección de gestores, fondos de inversión, ETFs y /o TRACs que integran el Fondo y que determinan la exposición a acciones de diferentes países, se evalúan características tales como el riesgo, rendimiento, comportamiento histórico y volatilidad, para construir un portafolio óptimo. A través de la diversificación, la cartera del Fondo está diseñada para reducir el riesgo y generar rendimientos consistentes a largo plazo.

d) Índice o base de referencia: iShares Core MSCI Europe ETF (IEUR).

e) No invertirá en activos emitidos por sociedades del mismo consorcio empresarial al que ésta pertenece. Asimismo, el Fondo podrá invertir en acciones de fondos de inversión no administradas por la Operadora de acuerdo a lo establecido en los parámetros de inversión.

f) El Fondo podrá celebrar operaciones principalmente de forwards, futuros, warrants, opciones o swaps de tasas de interés nominales, reales, en las cuales quedan comprendidos cualquier título de deuda; índices de precios referidos a la inflación; índices accionarios; moneda nacional, divisas y unidades de inversión.

g) No invertirá en Certificados Bursátiles Fiduciarios de Desarrollo, ni valores estructurados, ni valores respaldados por activos.

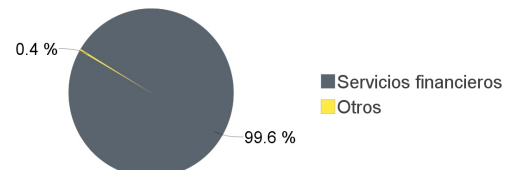
h) El fondo podrá realizar operaciones de préstamo de valores.

Composición de la Cartera de Inversión:

Principales inversiones en el mes de mayo del 2026

	Clave de Pizarra	Emisora	Subyacente	Tipo	Monto (\$)	% Part
1	1ISP_CEU2_N	CEU2	Indices RV	RV	80,074,512	41%
2	1ISP_VGK_*	VGK	Indices RV	RV	26,977,828	14%
3	1ISP_VUKG_N	VUKG	Indices RV	RV	19,959,788	10%
4	1ISP_CG1_N	AMUNDI	Indices RV	RV	14,128,908	7%
5	1ISP_XSMC_N	XSMC	Indices RV	RV	13,919,715	7%
6	1ISP_EWU_*	EWU	Indices RV	RV	9,456,018	5%
7	1ISP_XESP_N	XESP	Indices Deuda	RV	6,790,965	3%
8	1ISP_EWN_*	EWN	Indices RV	RV	5,083,526	3%
9	1ISP_EWI_*	EWI	Indices RV	RV	4,542,073	2%
10	1ISP_C40_N	C40	Indices RV	RV	3,863,775	2%
Otros					11,210,700	6%
Total					196,007,809	100%

Por Sector de Actividad Económica



Comisiones y Remuneraciones por la Prestación de Servicios

i) Comisiones Pagadas Directamente por el Cliente

Concepto	Serie más representativa			
	BFS		BF1	
	%	\$	%	\$
Incumplimiento del plazo mínimo de permanencia	N/A	N/A	N/A	N/A
Incumplimiento del saldo mínimo de Inversión	N/A	N/A	N/A	N/A
Compra de acciones	N/A	N/A	N/A	N/A
Venta de acciones	N/A	N/A	N/A	N/A
Servicio por asesoría	N/A	N/A	N/A	N/A
Servicio de administración de acciones	N/A	N/A	N/A	N/A
Otras	N/A	N/A	N/A	N/A
Total	N/A	N/A	N/A	N/A

*Monto por cada \$1,000.00 invertidos

ii) Comisiones Pagadas por el Fondo de Inversión

Concepto	Serie más representativa			
	BFS		BF1	
	%	\$	%	\$
Administración de activos	2.4832%	\$24.8317	2.1283%	\$21.2830
Administración Activos / sobre desempeño	0.0000%	0.0000	0.0000%	0.0000
Distribución de acciones	0.0000%	0.0000	0.0000%	0.0000
Valuación de acciones	0.0156%	\$0.1556	0.0154%	\$0.1543
Depósito de Activos Objeto de Inversión	0.0498%	\$0.4979	0.0502%	\$0.5022
Depósito de acciones	0.0000%	0.0000	0.0000%	0.0000
Contabilidad	0.0187%	\$0.1867	0.0183%	\$0.1831
Otras	0.3127%	\$3.1273	0.3109%	\$3.1087
Total	2.8799%	\$28.7993	2.5231%	\$25.2313

*Monto por cada \$1,000.00 invertidos

**Proveeduría de precios, mantenimiento de sistemas, custodia, cuotas a la BMV o alguna otra bolsa y CNBV, calificadora, auditoría, honorarios a abogados, servicios de administración en su caso.

Información sobre comisiones y remuneraciones

Las comisiones por compra y venta de acciones, pueden disminuir el monto total de su inversión. Esto implica que usted recibiría un monto menor después de una operación. Lo anterior, junto con las comisiones pagadas por el fondo, representa una reducción del rendimiento total que recibiría por su inversión en el fondo. Algunos prestadores de servicios pueden establecer acuerdos con el fondo y ofrecerle descuentos por sus servicios. Para conocer de su existencia y el posible beneficio para usted pregunte con su distribuidor. El prospecto de información, contiene un mayor detalle de los conflictos de interés a los que pudiera estar sujeto.

Política para la Compra-Venta de Acciones

Plazo mínimo de permanencia	No existe.	Liquidez	Diaria.
Recepción de órdenes	Compra y Venta: Todos los días hábiles.	Horario	08:00 hrs a 13:00 hrs
Ejecución de operaciones	Compra y Venta: Mismo día de la solicitud.	Límites de recompra	Hasta el 100% de la tenencia de cada inversionista, siempre y cuando el importe de las solicitudes de venta no exceda del 5% de los activos netos del Fondo el día de la operación
Liquidación de operaciones	Compra y Venta: 48 horas hábiles a partir de la ejecución.	Diferencial*	Nunca se ha aplicado diferencial.

*El fondo de inversión ante condiciones desordenadas de mercado u operaciones inusuales, podrá aplicar a las operaciones de compra-venta de sus acciones, un diferencial sobre el precio actualizado de valuación de dichas acciones, que haya determinado previamente, y conservarlo a favor de los inversionistas que permanecen en el Fondo.

Prestadores de Servicios

Operadora	SURA Investment Management México, S.A. de C.V. Sociedad Operadora de Fondos de Inversión.
Distribuidora(s)	Para mayor información, consultar prospecto de información.
Valuadora	Operadora COVAF, S.A. de C.V., Sociedad Operadora Limitada de Fondos de Inversión.
Institución Calificadora de Valores	No Aplica.

Centro de Atención al Cliente

Contacto	Ueap@surainvestments.com servicioalcliente.mx@surainvestments.com
Número Telefónico	Telefonos: 5591387500, extensión 911.
Horario	8:00 a 15:00 horas.

Página(s) Electrónica(s)

Página de internet Operadora	www.surainvestments.com/mx
Página de internet Distribuidora	Consultar Prospecto.

Advertencias

Las inversiones realizadas en el fondo de inversión no se encuentran protegidas ni garantizadas por el Gobierno Federal ni las entidades de la administración pública paraestatal. La autorización de los prospectos de información al público inversionista no implica certificación sobre la bondad de las acciones que emitan o sobre la solvencia, liquidez, calidad crediticia o desempeño futuro de los fondos, ni de los Activos Objeto de Inversión que conforman su cartera. Ningún intermediario financiero, apoderado para celebrar operaciones con el público o cualquier persona, está autorizado para proporcionar información o hacer declaración alguna adicional al contenido del documento con información clave para la inversión, por lo que deberán entenderse como no autorizadas por el Fondo de Inversión. En caso de requerir mayor detalle relativo al Fondo de Inversión, visite la página electrónica de la Sociedad Operadora y/o del Grupo Financiero a la que pertenecemos, así como en la página de la(s) sociedad(es) distribuidora(s), donde podrá consultar el prospecto de información al público inversionista. El presente documento y el prospecto de información son los únicos documentos de venta que reconoce el Fondo de Inversión como válidos.

DOCUMENTO CON INFORMACIÓN CLAVE PARA LA INVERSIÓN

Administrado por SURA Investment Management México, S.A. de C.V. Sociedad Operadora de Fondos de Inversión.

SURA 13, S.A. de C.V. Fondo de Inversión de Renta Variable

Tipo	Renta Variable	Clase y Serie Accionaria	Posibles adquirentes	Montos mínimos de inversión (\$)
Categoría	Especializado en Renta Variable Internacional(RVESRVINT)	BFX	Personas Físicas No Sujetas a Retención	\$3,000,000.00 pesos a \$9,999,999.99 pesos
Clave de pizarra	SURVEUR			
Calificación	No Aplica			
Fecha de Autorización	19 de Abril de 2024			

Importante: El valor de un fondo de inversión, cualquiera que sea su política de inversión, está sujeta a la fluctuación de los mercados, por lo que el inversionista puede obtener ganancias y pérdidas.

Objetivo de Inversión

El objetivo del Fondo es invertir principalmente en acciones pertenecientes a mercados accionarios europeos, lo cual pudiera ser de manera directa, por medio de Fondos de Inversión y /o mecanismos de inversión colectiva como y /o TRACs, denominados y/o referidos principalmente en moneda extranjera, que ayuden a replicar la estrategia del Fondo, los cuales principalmente estarán listados en el SIC. El Fondo podrá invertir en reportos sobre valores gubernamentales en calidad de reportadora, a un plazo menor a la vida remanente del instrumento sujeto a reporto con contrapartes de Banca Comercial o Banca de Desarrollo que tengan una calificación mínima de contraparte de "A -" en escala local. La inversión en instrumentos de deuda también podrá ser en aquellos avalados o garantizados por el Tesoro de EUA. No existe plazo mínimo de permanencia adicional al que existe en las políticas de operación del Fondo, pero se recomienda a los inversionistas que, para lograr el objetivo de inversión, permanezcan en el Fondo al menos tres años calendario.

Información Relevante

Los Fondos de Inversión, no cuentan con asamblea de accionistas, consejo de administración o comisario. Sus funciones y actividades están encomendadas a SURA Investment Management México, S.A. de C.V., SOFI. La vigilancia del Fondo de inversión está asignada al contralor normativo de dicha sociedad. El Fondo invertirá al menos el 80% de su activo total en acciones del Fondo Subyacente.

Valor en riesgo (VaR) de la cartera de inversión respecto de sus activos netos: 3% con una probabilidad del 95%.

La pérdida que en un escenario de 5 en 100 veces, puede enfrentar la sociedad de inversión en un lapso de un día, es de \$30 pesos por cada \$1000.00 pesos invertidos. (Este dato es sólo una estimación, aplicable bajo condiciones normales de mercado, las expectativas de pérdida podrían ser mayores, incluso por el monto total de la inversión realizada).

Desempeño Histórico

Serie accionaria : BFX

Índice(s) de Referencia: iShares Core MSCI Europe ETF (IEUR)

BFX	Último Mes	Últimos 3 Meses	Últimos 12 Meses	2025	2024	2023
Rendimiento bruto	1.51%	-0.63%	6.95%	17.90%	25.57%	3.82%
Rendimiento neto	1.32%	-1.26%	4.14%	14.80%	22.02%	0.84%
Tasa libre de riesgo (Cetes 28 días)	6.48%	6.63%	7.18%	8.15%	10.73%	11.08%
Índice de Referencia	1.32%	-0.12%	3.34%	13.39%	20.76%	0.74%

Los rendimientos presentados son efectivos.

El rendimiento neto es después de comisiones y el que obtuvo el inversionista en el periodo.

*La tasa libre de riesgo es una tasa que no incluye descuentos por comisiones, impuestos o cualquier otro gasto.

El desempeño de la sociedad en el pasado, no necesariamente es indicativo del desempeño que tendrá en el futuro.

Régimen y Política de Inversión

a) Estrategia de administración: Activa.

b) Límites:

	Mín.	Max.
1. Valores de fácil realización y/o valores con vencimiento menor a 3 meses.	10%	100%
2. Multimonedas. (Se refiere a la exposición que no deriva de pesos o UDIS).	80%	100%
3. Valores de renta variable nacional e internacional, de manera directa, o por medio de ETFs, TRACs y/o Fondos De Inversión.	80%	100%
4. Acciones de emisoras del continente europeo, de manera directa o por medio de ETFs y/o Fondos De Inversión.	80%	100%
5. Mecanismos de inversión colectiva (ETFs & TRAC).	0%	100%
6. Instrumentos financieros derivados con base en su valor notional.	0%	50%

c) Política de inversión: En la selección de gestores, fondos de inversión, ETFs y /o TRACs que integran el Fondo y que determinan la exposición a acciones de diferentes países, se evalúan características tales como el riesgo, rendimiento, comportamiento histórico y volatilidad, para construir un portafolio óptimo. A través de la diversificación, la cartera del Fondo está diseñada para reducir el riesgo y generar rendimientos consistentes a largo plazo.

d) Índice o base de referencia: iShares Core MSCI Europe ETF (IEUR).

e) No invertirá en activos emitidos por sociedades del mismo consorcio empresarial al que ésta pertenece. Asimismo, el Fondo podrá invertir en acciones de fondos de inversión no administradas por la Operadora de acuerdo a lo establecido en los parámetros de inversión.

f) El Fondo podrá celebrar operaciones principalmente de forwards, futuros, warrants, opciones o swaps de tasas de interés nominales, reales, en las cuales quedan comprendidos cualquier título de deuda; índices de precios referidos a la inflación; índices accionarios; moneda nacional, divisas y unidades de inversión.

g) No invertirá en Certificados Bursátiles Fiduciarios de Desarrollo, ni valores estructurados, ni valores respaldados por activos.

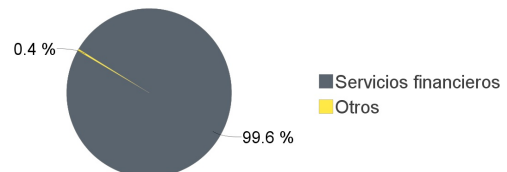
h) El fondo podrá realizar operaciones de préstamo de valores.

Composición de la Cartera de Inversión:

Principales inversiones en el mes de mayo del 2026

	Clave de Pizarra	Emisora	Subyacente	Tipo	Monto (\$)	% Part
1	1ISP_CEU2_N	CEU2	Indices RV	RV	80,074,512	41%
2	1ISP_VGK_*	VGK	Indices RV	RV	26,977,828	14%
3	1ISP_VUKG_N	VUKG	Indices RV	RV	19,959,788	10%
4	1ISP_CG1_N	AMUNDI	Indices RV	RV	14,128,908	7%
5	1ISP_XSMC_N	XSMC	Indices RV	RV	13,919,715	7%
6	1ISP_EWU_*	EWU	Indices RV	RV	9,456,018	5%
7	1ISP_XESP_N	XESP	Indices Deuda	RV	6,790,965	3%
8	1ISP_EWN_*	EWN	Indices RV	RV	5,083,526	3%
9	1ISP_EWI_*	EWI	Indices RV	RV	4,542,073	2%
10	1ISP_C40_N	C40	Indices RV	RV	3,863,775	2%
Otros					11,210,700	6%
Total					196,007,809	100%

Por Sector de Actividad Económica



Comisiones y Remuneraciones por la Prestación de Servicios

i) Comisiones Pagadas Directamente por el Cliente

Concepto	Serie más representativa			
	BFX		BF1	
	%	\$	%	\$
Incumplimiento del plazo mínimo de permanencia	N/A	N/A	N/A	N/A
Incumplimiento del saldo mínimo de Inversión	N/A	N/A	N/A	N/A
Compra de acciones	N/A	N/A	N/A	N/A
Venta de acciones	N/A	N/A	N/A	N/A
Servicio por asesoría	N/A	N/A	N/A	N/A
Servicio de administración de acciones	N/A	N/A	N/A	N/A
Otras	N/A	N/A	N/A	N/A
Total	N/A	N/A	N/A	N/A

*Monto por cada \$1,000.00 invertidos

ii) Comisiones Pagadas por el Fondo de Inversión

Concepto	Serie más representativa			
	BFX		BF1	
	%	\$	%	\$
Administración de activos	2.1282%	\$21.2825	2.1283%	\$21.2830
Administración Activos / sobre desempeño	0.0000%	0.0000	0.0000%	0.0000
Distribución de acciones	0.0000%	0.0000	0.0000%	0.0000
Valuación de acciones	0.0156%	\$0.1562	0.0154%	\$0.1543
Depósito de Activos Objeto de Inversión	0.0490%	\$0.4897	0.0502%	\$0.5022
Depósito de acciones	0.0000%	0.0000	0.0000%	0.0000
Contabilidad	0.0182%	\$0.1823	0.0183%	\$0.1831
Otras	0.3095%	\$3.0947	0.3109%	\$3.1087
Total	2.5205%	\$25.2054	2.5231%	\$25.2313

*Monto por cada \$1,000.00 invertidos

**Proveeduría de precios, mantenimiento de sistemas, custodia, cuotas a la BMV o alguna otra bolsa y CNBV, calificadora, auditoría, honorarios a abogados, servicios de administración en su caso.

Información sobre comisiones y remuneraciones

Las comisiones por compra y venta de acciones, pueden disminuir el monto total de su inversión. Esto implica que usted recibiría un monto menor después de una operación. Lo anterior, junto con las comisiones pagadas por el fondo, representa una reducción del rendimiento total que recibiría por su inversión en el fondo. Algunos prestadores de servicios pueden establecer acuerdos con el fondo y ofrecerle descuentos por sus servicios. Para conocer de su existencia y el posible beneficio para usted pregunte con su distribuidor. El prospecto de información, contiene un mayor detalle de los conflictos de interés a los que pudiera estar sujeto.

Política para la Compra-Venta de Acciones

Plazo mínimo de permanencia	No existe.	Liquidez	Diaria.
Recepción de órdenes	Compra y Venta: Todos los días hábiles.	Horario	08:00 hrs a 13:00 hrs
Ejecución de operaciones	Compra y Venta: Mismo día de la solicitud.	Límites de recompra	Hasta el 100% de la tenencia de cada inversionista, siempre y cuando el importe de las solicitudes de venta no exceda del 5% de los activos netos del Fondo el día de la operación
Liquidación de operaciones	Compra y Venta: 48 horas hábiles a partir de la ejecución.	Diferencial*	Nunca se ha aplicado diferencial.

*El fondo de inversión ante condiciones desordenadas de mercado u operaciones inusuales, podrá aplicar a las operaciones de compra-venta de sus acciones, un diferencial sobre el precio actualizado de valuación de dichas acciones, que haya determinado previamente, y conservarlo a favor de los inversionistas que permanecen en el Fondo.

Prestadores de Servicios

Operadora	SURA Investment Management México, S.A. de C.V. Sociedad Operadora de Fondos de Inversión.
Distribuidora(s)	Para mayor información, consultar prospecto de información.
Valuadora	Operadora COVAF, S.A. de C.V., Sociedad Operadora Limitada de Fondos de Inversión.
Institución Calificadora de Valores	No Aplica.

Centro de Atención al Cliente

Contacto	Ueap@surainvestments.com servicioalcliente.mx@surainvestments.com
Número Telefónico	Telefonos: 5591387500, extensión 911.
Horario	8:00 a 15:00 horas.

Página(s) Electrónica(s)

Página de internet Operadora	www.surainvestments.com/mx
Página de internet Distribuidora	Consultar Prospecto.

Advertencias

Las inversiones realizadas en el fondo de inversión no se encuentran protegidas ni garantizadas por el Gobierno Federal ni las entidades de la administración pública paraestatal. La autorización de los prospectos de información al público inversionista no implica certificación sobre la bondad de las acciones que emitan o sobre la solvencia, liquidez, calidad crediticia o desempeño futuro de los fondos, ni de los Activos Objeto de Inversión que conforman su cartera. Ningún intermediario financiero, apoderado para celebrar operaciones con el público o cualquier persona, está autorizado para proporcionar información o hacer declaración alguna adicional al contenido del documento con información clave para la inversión, por lo que deberán entenderse como no autorizadas por el Fondo de Inversión. En caso de requerir mayor detalle relativo al Fondo de Inversión, visite la página electrónica de la Sociedad Operadora y/o del Grupo Financiero a la que pertenecemos, así como en la página de la(s) sociedad(es) distribuidora(s), donde podrá consultar el prospecto de información al público inversionista. El presente documento y el prospecto de información son los únicos documentos de venta que reconoce el Fondo de Inversión como válidos.

DOCUMENTO CON INFORMACIÓN CLAVE PARA LA INVERSIÓN

Administrado por SURA Investment Management México, S.A. de C.V. Sociedad Operadora de Fondos de Inversión.

SURA 13, S.A. de C.V. Fondo de Inversión de Renta Variable

Tipo	Renta Variable	Clase y Serie Accionaria	Posibles adquirentes	Montos mínimos de inversión (\$)
Categoría	Especializado en Renta Variable Internacional(RVESRVINT)	BM1	Personas Morales	Igual o mayor a \$50,000,000.00 pesos
Clave de pizarra	SURVEUR			
Calificación	No Aplica			
Fecha de Autorización	19 de Abril de 2024			

Importante: El valor de un fondo de inversión, cualquiera que sea su política de inversión, está sujeta a la fluctuación de los mercados, por lo que el inversionista puede obtener ganancias y pérdidas.

Objetivo de Inversión

El objetivo del Fondo es invertir principalmente en acciones pertenecientes a mercados accionarios europeos, lo cual pudiera ser de manera directa, por medio de Fondos de Inversión y /o mecanismos de inversión colectiva como y /o TRACs, denominados y/o referidos principalmente en moneda extranjera, que ayuden a replicar la estrategia del Fondo, los cuales principalmente estarán listados en el SIC. El Fondo podrá invertir en reportos sobre valores gubernamentales en calidad de reportadora, a un plazo menor a la vida remanente del instrumento sujeto a reporto con contrapartes de Banca Comercial o Banca de Desarrollo que tengan una calificación mínima de contraparte de "A -" en escala local. La inversión en instrumentos de deuda también podrá ser en aquellos avalados o garantizados por el Tesoro de EUA. No existe plazo mínimo de permanencia adicional al que existe en las políticas de operación del Fondo, pero se recomienda a los inversionistas que, para lograr el objetivo de inversión, permanezcan en el Fondo al menos tres años calendario.

Información Relevante

Los Fondos de Inversión, no cuentan con asamblea de accionistas, consejo de administración o comisario. Sus funciones y actividades están encomendadas a SURA Investment Management México, S.A. de C.V., SOFI. La vigilancia del Fondo de inversión está asignada al contralor normativo de dicha sociedad. El Fondo invertirá al menos el 80% de su activo total en acciones del Fondo Subyacente.

Valor en riesgo (VaR) de la cartera de inversión respecto de sus activos netos: 3% con una probabilidad del 95%.

La pérdida que en un escenario de 5 en 100 veces, puede enfrentar la sociedad de inversión en un lapso de un día, es de \$30 pesos por cada \$1000.00 pesos invertidos. (Este dato es sólo una estimación, aplicable bajo condiciones normales de mercado, las expectativas de pérdida podrían ser mayores, incluso por el monto total de la inversión realizada).

Desempeño Histórico

Serie accionaria : BM1

Índice(s) de Referencia: iShares Core MSCI Europe ETF (IEUR)

BM1	Último Mes	Últimos 3 Meses	Últimos 12 Meses	2025	2024	2023
Rendimiento bruto	1.51%	-0.64%	5.77%	16.62%	25.57%	3.82%
Rendimiento neto	1.41%	-0.97%	4.21%	14.89%	23.44%	2.01%
Tasa libre de riesgo (Cetes 28 días)	6.48%	6.63%	7.18%	8.15%	10.73%	11.08%
Índice de Referencia	1.32%	-0.12%	3.34%	13.39%	20.76%	0.74%

Los rendimientos presentados son efectivos.

El rendimiento neto es después de comisiones y el que obtuvo el inversionista en el periodo.

*La tasa libre de riesgo es una tasa que no incluye descuentos por comisiones, impuestos o cualquier otro gasto.

El desempeño de la sociedad en el pasado, no necesariamente es indicativo del desempeño que tendrá en el futuro.

Régimen y Política de Inversión

a) Estrategia de administración: Activa.

b) Límites:

	Mín.	Max.
1. Valores de fácil realización y/o valores con vencimiento menor a 3 meses.	10%	100%
2. Multimonedas. (Se refiere a la exposición que no deriva de pesos o UDIS).	80%	100%
3. Valores de renta variable nacional e internacional, de manera directa, o por medio de ETFs, TRACs y/o Fondos De Inversión.	80%	100%
4. Acciones de emisoras del continente europeo, de manera directa o por medio de ETFs y/o Fondos De Inversión.	80%	100%
5. Mecanismos de inversión colectiva (ETFs & TRAC).	0%	100%
6. Instrumentos financieros derivados con base en su valor notional.	0%	50%

c) Política de inversión: En la selección de gestores, fondos de inversión, ETFs y /o TRACs que integran el Fondo y que determinan la exposición a acciones de diferentes países, se evalúan características tales como el riesgo, rendimiento, comportamiento histórico y volatilidad, para construir un portafolio óptimo. A través de la diversificación, la cartera del Fondo está diseñada para reducir el riesgo y generar rendimientos consistentes a largo plazo.

d) Índice o base de referencia: iShares Core MSCI Europe ETF (IEUR).

e) No invertirá en activos emitidos por sociedades del mismo consorcio empresarial al que ésta pertenece. Asimismo, el Fondo podrá invertir en acciones de fondos de inversión no administradas por la Operadora de acuerdo a lo establecido en los parámetros de inversión.

f) El Fondo podrá celebrar operaciones principalmente de forwards, futuros, warrants, opciones o swaps de tasas de interés nominales, reales, en las cuales quedan comprendidos cualquier título de deuda; índices de precios referidos a la inflación; índices accionarios; moneda nacional, divisas y unidades de inversión.

g) No invertirá en Certificados Bursátiles Fiduciarios de Desarrollo, ni valores estructurados, ni valores respaldados por activos.

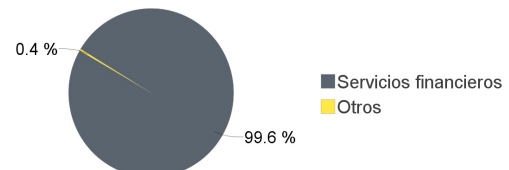
h) El fondo podrá realizar operaciones de préstamo de valores.

Composición de la Cartera de Inversión:

Principales inversiones en el mes de mayo del 2026

	Clave de Pizarra	Emisora	Subyacente	Tipo	Monto (\$)	% Part
1	1ISP_CEU2_N	CEU2	Indices RV	RV	80,074,512	41%
2	1ISP_VGK_*	VGK	Indices RV	RV	26,977,828	14%
3	1ISP_VUKG_N	VUKG	Indices RV	RV	19,959,788	10%
4	1ISP_CG1_N	AMUNDI	Indices RV	RV	14,128,908	7%
5	1ISP_XSMC_N	XSMC	Indices RV	RV	13,919,715	7%
6	1ISP_EWU_*	EWU	Indices RV	RV	9,456,018	5%
7	1ISP_XESP_N	XESP	Indices Deuda	RV	6,790,965	3%
8	1ISP_EWN_*	EWN	Indices RV	RV	5,083,526	3%
9	1ISP_EWI_*	EWI	Indices RV	RV	4,542,073	2%
10	1ISP_C40_N	C40	Indices RV	RV	3,863,775	2%
Otros					11,210,700	6%
Total					196,007,809	100%

Por Sector de Actividad Económica



Comisiones y Remuneraciones por la Prestación de Servicios

i) Comisiones Pagadas Directamente por el Cliente

Concepto	Serie más representativa			
	BM1		BF1	
	%	\$	%	\$
Incumplimiento del plazo mínimo de permanencia	N/A	N/A	N/A	N/A
Incumplimiento del saldo mínimo de Inversión	N/A	N/A	N/A	N/A
Compra de acciones	N/A	N/A	N/A	N/A
Venta de acciones	N/A	N/A	N/A	N/A
Servicio por asesoría	N/A	N/A	N/A	N/A
Servicio de administración de acciones	N/A	N/A	N/A	N/A
Otras	N/A	N/A	N/A	N/A
Total	N/A	N/A	N/A	N/A

*Monto por cada \$1,000.00 invertidos

ii) Comisiones Pagadas por el Fondo de Inversión

Concepto	Serie más representativa			
	BM1		BF1	
	%	\$	%	\$
Administración de activos	0.9386%	\$9.3860	2.1283%	\$21.2830
Administración Activos / sobre desempeño	0.0000%	0.0000	0.0000%	0.0000
Distribución de acciones	0.0000%	0.0000	0.0000%	0.0000
Valuación de acciones	0.0000%	0.0000	0.0154%	\$0.1543
Depósito de Activos Objeto de Inversión	0.0000%	0.0000	0.0502%	\$0.5022
Depósito de acciones	0.0000%	0.0000	0.0000%	0.0000
Contabilidad	0.0000%	0.0000	0.0183%	\$0.1831
Otras	0.2346%	\$2.3465	0.3109%	\$3.1087
Total	1.1733%	\$11.7325	2.5231%	\$25.2313

*Monto por cada \$1,000.00 invertidos

**Proveeduría de precios, mantenimiento de sistemas, custodia, cuotas a la BMV o alguna otra bolsa y CNBV, calificadora, auditoría, honorarios a abogados, servicios de administración en su caso.

Información sobre comisiones y remuneraciones

Las comisiones por compra y venta de acciones, pueden disminuir el monto total de su inversión. Esto implica que usted recibiría un monto menor después de una operación. Lo anterior, junto con las comisiones pagadas por el fondo, representa una reducción del rendimiento total que recibiría por su inversión en el fondo. Algunos prestadores de servicios pueden establecer acuerdos con el fondo y ofrecerle descuentos por sus servicios. Para conocer de su existencia y el posible beneficio para usted pregunte con su distribuidor. El prospecto de información, contiene un mayor detalle de los conflictos de interés a los que pudiera estar sujeto.

Política para la Compra-Venta de Acciones

Plazo mínimo de permanencia	No existe.	Liquidez	Diaria.
Recepción de órdenes	Compra y Venta: Todos los días hábiles.	Horario	08:00 hrs a 13:00 hrs
Ejecución de operaciones	Compra y Venta: Mismo día de la solicitud.	Límites de recompra	Hasta el 100% de la tenencia de cada inversionista, siempre y cuando el importe de las solicitudes de venta no exceda del 5% de los activos netos del Fondo el día de la operación
Liquidación de operaciones	Compra y Venta: 48 horas hábiles a partir de la ejecución.	Diferencial*	Nunca se ha aplicado diferencial.

*El fondo de inversión ante condiciones desordenadas de mercado u operaciones inusuales, podrá aplicar a las operaciones de compra-venta de sus acciones, un diferencial sobre el precio actualizado de valuación de dichas acciones, que haya determinado previamente, y conservarlo a favor de los inversionistas que permanecen en el Fondo.

Prestadores de Servicios

Operadora	SURA Investment Management México, S.A. de C.V. Sociedad Operadora de Fondos de Inversión.
Distribuidora(s)	Para mayor información, consultar prospecto de información.
Valuadora	Operadora COVAF, S.A. de C.V., Sociedad Operadora Limitada de Fondos de Inversión.
Institución Calificadora de Valores	No Aplica.

Centro de Atención al Cliente

Contacto	Ueap@surainvestments.com servicioalcliente.mx@surainvestments.com
Número Telefónico	Telefonos: 5591387500, extensión 911.
Horario	8:00 a 15:00 horas.

Página(s) Electrónica(s)

Página de internet Operadora	www.surainvestments.com/mx
Página de internet Distribuidora	Consultar Prospecto.

Advertencias

Las inversiones realizadas en el fondo de inversión no se encuentran protegidas ni garantizadas por el Gobierno Federal ni las entidades de la administración pública paraestatal. La autorización de los prospectos de información al público inversionista no implica certificación sobre la bondad de las acciones que emitan o sobre la solvencia, liquidez, calidad crediticia o desempeño futuro de los fondos, ni de los Activos Objeto de Inversión que conforman su cartera. Ningún intermediario financiero, apoderado para celebrar operaciones con el público o cualquier persona, está autorizado para proporcionar información o hacer declaración alguna adicional al contenido del documento con información clave para la inversión, por lo que deberán entenderse como no autorizadas por el Fondo de Inversión. En caso de requerir mayor detalle relativo al Fondo de Inversión, visite la página electrónica de la Sociedad Operadora y/o del Grupo Financiero a la que pertenecemos, así como en la página de la(s) sociedad(es) distribuidora(s), donde podrá consultar el prospecto de información al público inversionista. El presente documento y el prospecto de información son los únicos documentos de venta que reconoce el Fondo de Inversión como válidos.

DOCUMENTO CON INFORMACIÓN CLAVE PARA LA INVERSIÓN

Administrado por SURA Investment Management México, S.A. de C.V. Sociedad Operadora de Fondos de Inversión.

SURA 13, S.A. de C.V. Fondo de Inversión de Renta Variable

Tipo	Renta Variable	Clase y Serie Accionaria	Posibles adquirentes	Montos mínimos de inversión (\$)
Categoría	Especializado en Renta Variable Internacional(RVESRVINT)	BM2	Personas Morales	Menor a \$50,000,000.00 pesos
Clave de pizarra	SURVEUR			
Calificación	No Aplica			
Fecha de Autorización	19 de Abril de 2024			

Importante: El valor de un fondo de inversión, cualquiera que sea su política de inversión, está sujeta a la fluctuación de los mercados, por lo que el inversionista puede obtener ganancias y pérdidas.

Objetivo de Inversión

El objetivo del Fondo es invertir principalmente en acciones pertenecientes a mercados accionarios europeos, lo cual pudiera ser de manera directa, por medio de Fondos de Inversión y /o mecanismos de inversión colectiva como y /o TRACs, denominados y/o referidos principalmente en moneda extranjera, que ayuden a replicar la estrategia del Fondo, los cuales principalmente estarán listados en el SIC. El Fondo podrá invertir en reportos sobre valores gubernamentales en calidad de reportadora, a un plazo menor a la vida remanente del instrumento sujeto a reporto con contrapartes de Banca Comercial o Banca de Desarrollo que tengan una calificación mínima de contraparte de "A -" en escala local. La inversión en instrumentos de deuda también podrá ser en aquellos avalados o garantizados por el Tesoro de EUA. No existe plazo mínimo de permanencia adicional al que existe en las políticas de operación del Fondo, pero se recomienda a los inversionistas que, para lograr el objetivo de inversión, permanezcan en el Fondo al menos tres años calendario.

Información Relevante

Los Fondos de Inversión, no cuentan con asamblea de accionistas, consejo de administración o comisario. Sus funciones y actividades están encomendadas a SURA Investment Management México, S.A. de C.V., SOFI. La vigilancia del Fondo de inversión está asignada al contralor normativo de dicha sociedad. El Fondo invertirá al menos el 80% de su activo total en acciones del Fondo Subyacente.

Valor en riesgo (VaR) de la cartera de inversión respecto de sus activos netos: 3% con una probabilidad del 95%.

La pérdida que en un escenario de 5 en 100 veces, puede enfrentar la sociedad de inversión en un lapso de un día, es de \$30 pesos por cada \$1000.00 pesos invertidos. (Este dato es sólo una estimación, aplicable bajo condiciones normales de mercado, las expectativas de pérdida podrían ser mayores, incluso por el monto total de la inversión realizada).

Desempeño Histórico

Serie accionaria : BM2

Índice(s) de Referencia: iShares Core MSCI Europe ETF (IEUR)

BM2	Último Mes	Últimos 3 Meses	Últimos 12 Meses	2025	2024	2023
Rendimiento bruto	1.51%	-0.63%	6.95%	17.90%	25.57%	3.82%
Rendimiento neto	1.32%	-1.23%	4.25%	14.93%	22.16%	0.95%
Tasa libre de riesgo (Cetes 28 días)	6.48%	6.63%	7.18%	8.15%	10.73%	11.08%
Índice de Referencia	1.32%	-0.12%	3.34%	13.39%	20.76%	0.74%

Los rendimientos presentados son efectivos.

El rendimiento neto es después de comisiones y el que obtuvo el inversionista en el periodo.

*La tasa libre de riesgo es una tasa que no incluye descuentos por comisiones, impuestos o cualquier otro gasto.

El desempeño de la sociedad en el pasado, no necesariamente es indicativo del desempeño que tendrá en el futuro.

Régimen y Política de Inversión

a) Estrategia de administración: Activa.

b) Límites:

	Mín.	Max.
1. Valores de fácil realización y/o valores con vencimiento menor a 3 meses.	10%	100%
2. Multimonedas. (Se refiere a la exposición que no deriva de pesos o UDIS).	80%	100%
3. Valores de renta variable nacional e internacional , de manera directa, o por medio de ETFs, TRACs y/o Fondos De Inversión.	80%	100%
4. Acciones de emisoras del continente europeo, de manera directa o por medio de ETFs y/o Fondos De Inversión.	80%	100%
5. Mecanismos de inversión colectiva (ETFs & TRAC).	0%	100%
6. Instrumentos financieros derivados con base en su valor notional.	0%	50%

c) Política de inversión: En la selección de gestores, fondos de inversión, ETFs y /o TRACs que integran el Fondo y que determinan la exposición a acciones de diferentes países, se evalúan características tales como el riesgo, rendimiento, comportamiento histórico y volatilidad, para construir un portafolio óptimo. A través de la diversificación, la cartera del Fondo está diseñada para reducir el riesgo y generar rendimientos consistentes a largo plazo.

d) Índice o base de referencia: iShares Core MSCI Europe ETF (IEUR).

e) No invertirá en activos emitidos por sociedades del mismo consorcio empresarial al que ésta pertenece. Asimismo, el Fondo podrá invertir en acciones de fondos de inversión no administradas por la Operadora de acuerdo a lo establecido en los parámetros de inversión.

f) El Fondo podrá celebrar operaciones principalmente de forwards, futuros, warrants, opciones o swaps de tasas de interés nominales, reales, en las cuales quedan comprendidos cualquier título de deuda; índices de precios referidos a la inflación; índices accionarios; moneda nacional, divisas y unidades de inversión.

g) No invertirá en Certificados Bursátiles Fiduciarios de Desarrollo, ni valores estructurados, ni valores respaldados por activos.

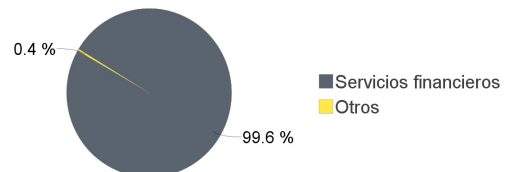
h) El fondo podrá realizar operaciones de préstamo de valores.

Composición de la Cartera de Inversión:

Principales inversiones en el mes de mayo del 2026

	Clave de Pizarra	Emisora	Subyacente	Tipo	Monto (\$)	% Part
1	1ISP_CEU2_N	CEU2	Indices RV	RV	80,074,512	41%
2	1ISP_VGK_*	VGK	Indices RV	RV	26,977,828	14%
3	1ISP_VUKG_N	VUKG	Indices RV	RV	19,959,788	10%
4	1ISP_CG1_N	AMUNDI	Indices RV	RV	14,128,908	7%
5	1ISP_XSMC_N	XSMC	Indices RV	RV	13,919,715	7%
6	1ISP_EWU_*	EWU	Indices RV	RV	9,456,018	5%
7	1ISP_XESP_N	XESP	Indices Deuda	RV	6,790,965	3%
8	1ISP_EWN_*	EWN	Indices RV	RV	5,083,526	3%
9	1ISP_EWI_*	EWI	Indices RV	RV	4,542,073	2%
10	1ISP_C40_N	C40	Indices RV	RV	3,863,775	2%
Otros					11,210,700	6%
Total					196,007,809	100%

Por Sector de Actividad Económica



Comisiones y Remuneraciones por la Prestación de Servicios

i) Comisiones Pagadas Directamente por el Cliente

Concepto	Serie más representativa			
	BM2		BF1	
	%	\$	%	\$
Incumplimiento del plazo mínimo de permanencia	N/A	N/A	N/A	N/A
Incumplimiento del saldo mínimo de Inversión	N/A	N/A	N/A	N/A
Compra de acciones	N/A	N/A	N/A	N/A
Venta de acciones	N/A	N/A	N/A	N/A
Servicio por asesoría	N/A	N/A	N/A	N/A
Servicio de administración de acciones	N/A	N/A	N/A	N/A
Otras	N/A	N/A	N/A	N/A
Total	N/A	N/A	N/A	N/A

*Monto por cada \$1,000.00 invertidos

ii) Comisiones Pagadas por el Fondo de Inversión

Concepto	Serie más representativa			
	BM2		BF1	
	%	\$	%	\$
Administración de activos	1.9730%	\$19.7300	2.1283%	\$21.2830
Administración Activos / sobre desempeño	0.0000%	0.0000	0.0000%	0.0000
Distribución de acciones	0.0000%	0.0000	0.0000%	0.0000
Valuación de acciones	0.0000%	0.0000	0.0154%	\$0.1543
Depósito de Activos Objeto de Inversión	0.0822%	\$0.8221	0.0502%	\$0.5022
Depósito de acciones	0.0000%	0.0000	0.0000%	0.0000
Contabilidad	0.0000%	0.0000	0.0183%	\$0.1831
Otras	0.3288%	\$3.2885	0.3109%	\$3.1087
Total	2.3841%	\$23.8406	2.5231%	\$25.2313

*Monto por cada \$1,000.00 invertidos

**Proveeduría de precios, mantenimiento de sistemas, custodia, cuotas a la BMV o alguna otra bolsa y CNBV, calificadora, auditoría, honorarios a abogados, servicios de administración en su caso.

Información sobre comisiones y remuneraciones

Las comisiones por compra y venta de acciones, pueden disminuir el monto total de su inversión. Esto implica que usted recibiría un monto menor después de una operación. Lo anterior, junto con las comisiones pagadas por el fondo, representa una reducción del rendimiento total que recibiría por su inversión en el fondo. Algunos prestadores de servicios pueden establecer acuerdos con el fondo y ofrecerle descuentos por sus servicios. Para conocer de su existencia y el posible beneficio para usted pregunte con su distribuidor. El prospecto de información, contiene un mayor detalle de los conflictos de interés a los que pudiera estar sujeto.

Política para la Compra-Venta de Acciones

Plazo mínimo de permanencia	No existe.	Liquidez	Diaria.
Recepción de órdenes	Compra y Venta: Todos los días hábiles.	Horario	08:00 hrs a 13:00 hrs
Ejecución de operaciones	Compra y Venta: Mismo día de la solicitud.	Límites de recompra	Hasta el 100% de la tenencia de cada inversionista, siempre y cuando el importe de las solicitudes de venta no exceda del 5% de los activos netos del Fondo el día de la operación
Liquidación de operaciones	Compra y Venta: 48 horas hábiles a partir de la ejecución.	Diferencial*	Nunca se ha aplicado diferencial.

*El fondo de inversión ante condiciones desordenadas de mercado u operaciones inusuales, podrá aplicar a las operaciones de compra-venta de sus acciones, un diferencial sobre el precio actualizado de valuación de dichas acciones, que haya determinado previamente, y conservarlo a favor de los inversionistas que permanecen en el Fondo.

Prestadores de Servicios

Operadora	SURA Investment Management México, S.A. de C.V. Sociedad Operadora de Fondos de Inversión.
Distribuidora(s)	Para mayor información, consultar prospecto de información.
Valuadora	Operadora COVAF, S.A. de C.V., Sociedad Operadora Limitada de Fondos de Inversión.
Institución Calificadora de Valores	No Aplica.

Centro de Atención al Cliente

Contacto	Ueap@surainvestments.com servicioalcliente.mx@surainvestments.com
Número Telefónico	Telefonos: 5591387500, extensión 911.
Horario	8:00 a 15:00 horas.

Página(s) Electrónica(s)

Página de internet Operadora	www.surainvestments.com/mx
Página de internet Distribuidora	Consultar Prospecto.

Advertencias

Las inversiones realizadas en el fondo de inversión no se encuentran protegidas ni garantizadas por el Gobierno Federal ni las entidades de la administración pública paraestatal. La autorización de los prospectos de información al público inversionista no implica certificación sobre la bondad de las acciones que emitan o sobre la solvencia, liquidez, calidad crediticia o desempeño futuro de los fondos, ni de los Activos Objeto de Inversión que conforman su cartera. Ningún intermediario financiero, apoderado para celebrar operaciones con el público o cualquier persona, está autorizado para proporcionar información o hacer declaración alguna adicional al contenido del documento con información clave para la inversión, por lo que deberán entenderse como no autorizadas por el Fondo de Inversión. En caso de requerir mayor detalle relativo al Fondo de Inversión, visite la página electrónica de la Sociedad Operadora y/o del Grupo Financiero a la que pertenecemos, así como en la página de la(s) sociedad(es) distribuidora(s), donde podrá consultar el prospecto de información al público inversionista. El presente documento y el prospecto de información son los únicos documentos de venta que reconoce el Fondo de Inversión como válidos.

DOCUMENTO CON INFORMACIÓN CLAVE PARA LA INVERSIÓN

Administrado por SURA Investment Management México, S.A. de C.V. Sociedad Operadora de Fondos de Inversión.

SURA 13, S.A. de C.V. Fondo de Inversión de Renta Variable

Tipo	Renta Variable	Clase y Serie Accionaria	Posibles adquirentes	Montos mínimos de inversión (\$)
Categoría	Especializado en Renta Variable Internacional(RVESRVINT)	BOEO	Personas Morales No Sujetas a Retención	Serie sin monto mínimo de inversión
Clave de pizarra	SURVEUR			
Calificación	No Aplica			
Fecha de Autorización	19 de Abril de 2024			

Importante: El valor de un fondo de inversión, cualquiera que sea su política de inversión, está sujeta a la fluctuación de los mercados, por lo que el inversionista puede obtener ganancias y pérdidas.

Objetivo de Inversión

El objetivo del Fondo es invertir principalmente en acciones pertenecientes a mercados accionarios europeos, lo cual pudiera ser de manera directa, por medio de Fondos de Inversión y /o mecanismos de inversión colectiva como y /o TRACs, denominados y/o referidos principalmente en moneda extranjera, que ayuden a replicar la estrategia del Fondo, los cuales principalmente estarán listados en el SIC. El Fondo podrá invertir en reportos sobre valores gubernamentales en calidad de reportadora, a un plazo menor a la vida remanente del instrumento sujeto a reporto con contrapartes de Banca Comercial o Banca de Desarrollo que tengan una calificación mínima de contraparte de "A -" en escala local. La inversión en instrumentos de deuda también podrá ser en aquellos avalados o garantizados por el Tesoro de EUA. No existe plazo mínimo de permanencia adicional al que existe en las políticas de operación del Fondo, pero se recomienda a los inversionistas que, para lograr el objetivo de inversión, permanezcan en el Fondo al menos tres años calendario.

Información Relevante

Los Fondos de Inversión, no cuentan con asamblea de accionistas, consejo de administración o comisario. Sus funciones y actividades están encomendadas a SURA Investment Management México, S.A. de C.V., SOFI. La vigilancia del Fondo de inversión está asignada al contralor normativo de dicha sociedad. El Fondo invertirá al menos el 80% de su activo total en acciones del Fondo Subyacente.

Valor en riesgo (VaR) de la cartera de inversión respecto de sus activos netos: 3% con una probabilidad del 95%.

La pérdida que en un escenario de 5 en 100 veces, puede enfrentar la sociedad de inversión en un lapso de un día, es de \$30 pesos por cada \$1000.00 pesos invertidos. (Este dato es sólo una estimación, aplicable bajo condiciones normales de mercado, las expectativas de pérdida podrían ser mayores, incluso por el monto total de la inversión realizada).

Desempeño Histórico

Serie accionaria : BOEO

Índice(s) de Referencia: iShares Core MSCI Europe ETF (IEUR)

BOEO	Último Mes	Últimos 3 Meses	Últimos 12 Meses	2025	2024	2023
Rendimiento bruto	1.51%	-0.63%	6.95%	17.90%	25.57%	3.82%
Rendimiento neto	1.48%	-0.74%	6.33%	17.22%	24.60%	2.97%
Tasa libre de riesgo (Cetes 28 días)	6.48%	6.63%	7.18%	8.15%	10.73%	11.08%
Índice de Referencia	1.32%	-0.12%	3.34%	13.39%	20.76%	0.74%

Los rendimientos presentados son efectivos.

El rendimiento neto es después de comisiones y el que obtuvo el inversionista en el periodo.

*La tasa libre de riesgo es una tasa que no incluye descuentos por comisiones, impuestos o cualquier otro gasto.

El desempeño de la sociedad en el pasado, no necesariamente es indicativo del desempeño que tendrá en el futuro.

Régimen y Política de Inversión

a) Estrategia de administración: Activa.

b) Límites:

	Mín.	Max.
1. Valores de fácil realización y/o valores con vencimiento menor a 3 meses.	10%	100%
2. Multimonedas. (Se refiere a la exposición que no deriva de pesos o UDIS).	80%	100%
3. Valores de renta variable nacional e internacional, de manera directa, o por medio de ETFs, TRACs y/o Fondos De Inversión.	80%	100%
4. Acciones de emisoras del continente europeo, de manera directa o por medio de ETFs y/o Fondos De Inversión.	80%	100%
5. Mecanismos de inversión colectiva (ETFs & TRAC).	0%	100%
6. Instrumentos financieros derivados con base en su valor notional.	0%	50%

c) Política de inversión: En la selección de gestores, fondos de inversión, ETFs y /o TRACs que integran el Fondo y que determinan la exposición a acciones de diferentes países, se evalúan características tales como el riesgo, rendimiento, comportamiento histórico y volatilidad, para construir un portafolio óptimo. A través de la diversificación, la cartera del Fondo está diseñada para reducir el riesgo y generar rendimientos consistentes a largo plazo.

d) Índice o base de referencia: iShares Core MSCI Europe ETF (IEUR).

e) No invertirá en activos emitidos por sociedades del mismo consorcio empresarial al que ésta pertenece. Asimismo, el Fondo podrá invertir en acciones de fondos de inversión no administradas por la Operadora de acuerdo a lo establecido en los parámetros de inversión.

f) El Fondo podrá celebrar operaciones principalmente de forwards, futuros, warrants, opciones o swaps de tasas de interés nominales, reales, en las cuales quedan comprendidos cualquier título de deuda; índices de precios referidos a la inflación; índices accionarios; moneda nacional, divisas y unidades de inversión.

g) No invertirá en Certificados Bursátiles Fiduciarios de Desarrollo, ni valores estructurados, ni valores respaldados por activos.

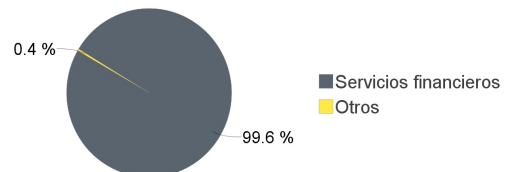
h) El fondo podrá realizar operaciones de préstamo de valores.

Composición de la Cartera de Inversión:

Principales inversiones en el mes de mayo del 2026

	Clave de Pizarra	Emisora	Subyacente	Tipo	Monto (\$)	% Part
1	1ISP_CEU2_N	CEU2	Indices RV	RV	80,074,512	41%
2	1ISP_VGK_*	VGK	Indices RV	RV	26,977,828	14%
3	1ISP_VUKG_N	VUKG	Indices RV	RV	19,959,788	10%
4	1ISP_CG1_N	AMUNDI	Indices RV	RV	14,128,908	7%
5	1ISP_XSMC_N	XSMC	Indices RV	RV	13,919,715	7%
6	1ISP_EWU_*	EWU	Indices RV	RV	9,456,018	5%
7	1ISP_XESP_N	XESP	Indices Deuda	RV	6,790,965	3%
8	1ISP_EWN_*	EWN	Indices RV	RV	5,083,526	3%
9	1ISP_EWI_*	EWI	Indices RV	RV	4,542,073	2%
10	1ISP_C40_N	C40	Indices RV	RV	3,863,775	2%
Otros					11,210,700	6%
Total					196,007,809	100%

Por Sector de Actividad Económica



Comisiones y Remuneraciones por la Prestación de Servicios

i) Comisiones Pagadas Directamente por el Cliente

Concepto	Serie más representativa			
	BOEO		BF1	
	%	\$	%	\$
Incumplimiento del plazo mínimo de permanencia	N/A	N/A	N/A	N/A
Incumplimiento del saldo mínimo de Inversión	N/A	N/A	N/A	N/A
Compra de acciones	N/A	N/A	N/A	N/A
Venta de acciones	N/A	N/A	N/A	N/A
Servicio por asesoría	N/A	N/A	N/A	N/A
Servicio de administración de acciones	N/A	N/A	N/A	N/A
Otras	N/A	N/A	N/A	N/A
Total	N/A	N/A	N/A	N/A

*Monto por cada \$1,000.00 invertidos

ii) Comisiones Pagadas por el Fondo de Inversión

Concepto	Serie más representativa			
	BOEO		BF1	
	%	\$	%	\$
Administración de activos	0.0000%	0.0000	2.1283%	\$21.2830
Administración Activos / sobre desempeño	0.0000%	0.0000	0.0000%	0.0000
Distribución de acciones	0.0000%	0.0000	0.0000%	0.0000
Valuación de acciones	0.0154%	\$0.1538	0.0154%	\$0.1543
Depósito de Activos Objeto de Inversión	0.0500%	\$0.5000	0.0502%	\$0.5022
Depósito de acciones	0.0000%	0.0000	0.0000%	0.0000
Contabilidad	0.0184%	\$0.1838	0.0183%	\$0.1831
Otras	0.3107%	\$3.1070	0.3109%	\$3.1087
Total	0.3945%	\$3.9448	2.5231%	\$25.2313

*Monto por cada \$1,000.00 invertidos

**Proveeduría de precios, mantenimiento de sistemas, custodia, cuotas a la BMV o alguna otra bolsa y CNBV, calificadora, auditoría, honorarios a abogados, servicios de administración en su caso.

Información sobre comisiones y remuneraciones

Las comisiones por compra y venta de acciones, pueden disminuir el monto total de su inversión. Esto implica que usted recibiría un monto menor después de una operación. Lo anterior, junto con las comisiones pagadas por el fondo, representa una reducción del rendimiento total que recibiría por su inversión en el fondo. Algunos prestadores de servicios pueden establecer acuerdos con el fondo y ofrecerle descuentos por sus servicios. Para conocer de su existencia y el posible beneficio para usted pregunte con su distribuidor. El prospecto de información, contiene un mayor detalle de los conflictos de interés a los que pudiera estar sujeto.

Política para la Compra-Venta de Acciones

Plazo mínimo de permanencia	No existe.	Liquidez	Diaria.
Recepción de órdenes	Compra y Venta: Todos los días hábiles.	Horario	08:00 hrs a 13:00 hrs
Ejecución de operaciones	Compra y Venta: Mismo día de la solicitud.	Límites de recompra	Hasta el 100% de la tenencia de cada inversionista, siempre y cuando el importe de las solicitudes de venta no exceda del 5% de los activos netos del Fondo el día de la operación
Liquidación de operaciones	Compra y Venta: 48 horas hábiles a partir de la ejecución.	Diferencial*	Nunca se ha aplicado diferencial.

*El fondo de inversión ante condiciones desordenadas de mercado u operaciones inusuales, podrá aplicar a las operaciones de compra-venta de sus acciones, un diferencial sobre el precio actualizado de valuación de dichas acciones, que haya determinado previamente, y conservarlo a favor de los inversionistas que permanecen en el Fondo.

Prestadores de Servicios

Operadora	SURA Investment Management México, S.A. de C.V. Sociedad Operadora de Fondos de Inversión.
Distribuidora(s)	Para mayor información, consultar prospecto de información.
Valuadora	Operadora COVAF, S.A. de C.V., Sociedad Operadora Limitada de Fondos de Inversión.
Institución Calificadora de Valores	No Aplica.

Centro de Atención al Cliente

Contacto	Ueap@surainvestments.com servicioalcliente.mx@surainvestments.com
Número Telefónico	Telefonos: 5591387500, extensión 911.
Horario	8:00 a 15:00 horas.

Página(s) Electrónica(s)

Página de internet Operadora	www.surainvestments.com/mx
Página de internet Distribuidora	Consultar Prospecto.

Advertencias

Las inversiones realizadas en el fondo de inversión no se encuentran protegidas ni garantizadas por el Gobierno Federal ni las entidades de la administración pública paraestatal. La autorización de los prospectos de información al público inversionista no implica certificación sobre la bondad de las acciones que emitan o sobre la solvencia, liquidez, calidad crediticia o desempeño futuro de los fondos, ni de los Activos Objeto de Inversión que conforman su cartera. Ningún intermediario financiero, apoderado para celebrar operaciones con el público o cualquier persona, está autorizado para proporcionar información o hacer declaración alguna adicional al contenido del documento con información clave para la inversión, por lo que deberán entenderse como no autorizadas por el Fondo de Inversión. En caso de requerir mayor detalle relativo al Fondo de Inversión, visite la página electrónica de la Sociedad Operadora y/o del Grupo Financiero a la que pertenecemos, así como en la página de la(s) sociedad(es) distribuidora(s), donde podrá consultar el prospecto de información al público inversionista. El presente documento y el prospecto de información son los únicos documentos de venta que reconoce el Fondo de Inversión como válidos.

DOCUMENTO CON INFORMACIÓN CLAVE PARA LA INVERSIÓN

Administrado por SURA Investment Management México, S.A. de C.V. Sociedad Operadora de Fondos de Inversión.

SURA 13, S.A. de C.V. Fondo de Inversión de Renta Variable

Tipo	Renta Variable	Clase y Serie Accionaria	Posibles adquirentes	Montos mínimos de inversión (\$)
Categoría	Especializado en Renta Variable Internacional(RVESRVINT)	BOE1	Personas Morales No Sujetas a Retención	De \$500,000,000.00 pesos en adelante
Clave de pizarra	SURVEUR			
Calificación	No Aplica			
Fecha de Autorización	19 de Abril de 2024			

Importante: El valor de un fondo de inversión, cualquiera que sea su política de inversión, está sujeta a la fluctuación de los mercados, por lo que el inversionista puede obtener ganancias y pérdidas.

Objetivo de Inversión

El objetivo del Fondo es invertir principalmente en acciones pertenecientes a mercados accionarios europeos, lo cual pudiera ser de manera directa, por medio de Fondos de Inversión y/o mecanismos de inversión colectiva como y/o TRACs, denominados y/o referidos principalmente en moneda extranjera, que ayuden a replicar la estrategia del Fondo, los cuales principalmente estarán listados en el SIC. El Fondo podrá invertir en reportos sobre valores gubernamentales en calidad de reportadora, a un plazo menor a la vida remanente del instrumento sujeto a reporto con contrapartes de Banca Comercial o Banca de Desarrollo que tengan una calificación mínima de contraparte de "A -" en escala local. La inversión en instrumentos de deuda también podrá ser en aquellos avalados o garantizados por el Tesoro de EUA. No existe plazo mínimo de permanencia adicional al que existe en las políticas de operación del Fondo, pero se recomienda a los inversionistas que, para lograr el objetivo de inversión, permanezcan en el Fondo al menos tres años calendario.

Información Relevante

Los Fondos de Inversión, no cuentan con asamblea de accionistas, consejo de administración o comisario. Sus funciones y actividades están encomendadas a SURA Investment Management México, S.A. de C.V., SOFI. La vigilancia del Fondo de inversión está asignada al contralor normativo de dicha sociedad. El Fondo invertirá al menos el 80% de su activo total en acciones del Fondo Subyacente.

Valor en riesgo (VaR) de la cartera de inversión respecto de sus activos netos: 3% con una probabilidad del 95%.

La pérdida que en un escenario de 5 en 100 veces, puede enfrentar la sociedad de inversión en un lapso de un día, es de \$30 pesos por cada \$1000.00 pesos invertidos. (Este dato es sólo una estimación, aplicable bajo condiciones normales de mercado, las expectativas de pérdida podrían ser mayores, incluso por el monto total de la inversión realizada).

Desempeño Histórico

Serie accionaria : BOE1

Índice(s) de Referencia: iShares Core MSCI Europe ETF (IEUR)

BOE1	Último Mes	Últimos 3 Meses	Últimos 12 Meses	2025	2024	2023
Rendimiento bruto	1.51%	-0.63%	6.94%	17.90%	25.57%	3.81%
Rendimiento neto	1.46%	-0.81%	6.02%	16.88%	24.24%	2.67%
Tasa libre de riesgo (Cetes 28 días)	6.48%	6.63%	7.18%	8.15%	10.73%	11.08%
Índice de Referencia	1.32%	-0.12%	3.34%	13.39%	20.76%	0.74%

Los rendimientos presentados son efectivos.

El rendimiento neto es después de comisiones y el que obtuvo el inversionista en el periodo.

*La tasa libre de riesgo es una tasa que no incluye descuentos por comisiones, impuestos o cualquier otro gasto.

El desempeño de la sociedad en el pasado, no necesariamente es indicativo del desempeño que tendrá en el futuro.

Régimen y Política de Inversión

a) Estrategia de administración: Activa.

b) Límites:

	Mín.	Max.
1. Valores de fácil realización y/o valores con vencimiento menor a 3 meses.	10%	100%
2. Multimonedas. (Se refiere a la exposición que no deriva de pesos o UDIS).	80%	100%
3. Valores de renta variable nacional e internacional, de manera directa, o por medio de ETFs, TRACs y/o Fondos De Inversión.	80%	100%
4. Acciones de emisoras del continente europeo, de manera directa o por medio de ETFs y/o Fondos De Inversión.	80%	100%
5. Mecanismos de inversión colectiva (ETFs & TRAC).	0%	100%
6. Instrumentos financieros derivados con base en su valor notional.	0%	50%

c) Política de inversión: En la selección de gestores, fondos de inversión, ETFs y/o TRACs que integran el Fondo y que determinan la exposición a acciones de diferentes países, se evalúan características tales como el riesgo, rendimiento, comportamiento histórico y volatilidad, para construir un portafolio óptimo. A través de la diversificación, la cartera del Fondo está diseñada para reducir el riesgo y generar rendimientos consistentes a largo plazo.

d) Índice o base de referencia: iShares Core MSCI Europe ETF (IEUR).

e) No invertirá en activos emitidos por sociedades del mismo consorcio empresarial al que ésta pertenece. Asimismo, el Fondo podrá invertir en acciones de fondos de inversión no administradas por la Operadora de acuerdo a lo establecido en los parámetros de inversión.

f) El Fondo podrá celebrar operaciones principalmente de forwards, futuros, warrants, opciones o swaps de tasas de interés nominales, reales, en las cuales quedan comprendidos cualquier título de deuda; índices de precios referidos a la inflación; índices accionarios; moneda nacional, divisas y unidades de inversión.

g) No invertirá en Certificados Bursátiles Fiduciarios de Desarrollo, ni valores estructurados, ni valores respaldados por activos.

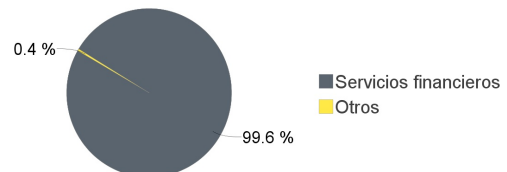
h) El fondo podrá realizar operaciones de préstamo de valores.

Composición de la Cartera de Inversión:

Principales inversiones en el mes de mayo del 2026

	Clave de Pizarra	Emisora	Subyacente	Tipo	Monto (\$)	% Part
1	1ISP_CEU2_N	CEU2	Indices RV	RV	80,074,512	41%
2	1ISP_VGK_*	VGK	Indices RV	RV	26,977,828	14%
3	1ISP_VUKG_N	VUKG	Indices RV	RV	19,959,788	10%
4	1ISP_CG1_N	AMUNDI	Indices RV	RV	14,128,908	7%
5	1ISP_XSMC_N	XSMC	Indices RV	RV	13,919,715	7%
6	1ISP_EWU_*	EWU	Indices RV	RV	9,456,018	5%
7	1ISP_XESP_N	XESP	Indices Deuda	RV	6,790,965	3%
8	1ISP_EWN_*	EWN	Indices RV	RV	5,083,526	3%
9	1ISP_EWI_*	EWI	Indices RV	RV	4,542,073	2%
10	1ISP_C40_N	C40	Indices RV	RV	3,863,775	2%
Otros					11,210,700	6%
Total					196,007,809	100%

Por Sector de Actividad Económica



Comisiones y Remuneraciones por la Prestación de Servicios

i) Comisiones Pagadas Directamente por el Cliente

Concepto	Serie más representativa			
	BOE1		BF1	
	%	\$	%	\$
Incumplimiento del plazo mínimo de permanencia	N/A	N/A	N/A	N/A
Incumplimiento del saldo mínimo de Inversión	N/A	N/A	N/A	N/A
Compra de acciones	N/A	N/A	N/A	N/A
Venta de acciones	N/A	N/A	N/A	N/A
Servicio por asesoría	N/A	N/A	N/A	N/A
Servicio de administración de acciones	N/A	N/A	N/A	N/A
Otras	N/A	N/A	N/A	N/A
Total	N/A	N/A	N/A	N/A

*Monto por cada \$1,000.00 invertidos

ii) Comisiones Pagadas por el Fondo de Inversión

Concepto	Serie más representativa			
	BOE1		BF1	
	%	\$	%	\$
Administración de activos	0.2861%	\$2.8609	2.1283%	\$21.2830
Administración Activos / sobre desempeño	0.0000%	0.0000	0.0000%	0.0000
Distribución de acciones	0.0000%	0.0000	0.0000%	0.0000
Valuación de acciones	0.0000%	0.0000	0.0154%	\$0.1543
Depósito de Activos Objeto de Inversión	0.0715%	\$0.7152	0.0502%	\$0.5022
Depósito de acciones	0.0000%	0.0000	0.0000%	0.0000
Contabilidad	0.0000%	0.0000	0.0183%	\$0.1831
Otras	0.2861%	\$2.8608	0.3109%	\$3.1087
Total	0.6437%	\$6.4369	2.5231%	\$25.2313

*Monto por cada \$1,000.00 invertidos

**Proveeduría de precios, mantenimiento de sistemas, custodia, cuotas a la BMV o alguna otra bolsa y CNBV, calificadora, auditoría, honorarios a abogados, servicios de administración en su caso.

Información sobre comisiones y remuneraciones

Las comisiones por compra y venta de acciones, pueden disminuir el monto total de su inversión. Esto implica que usted recibiría un monto menor después de una operación.

Lo anterior, junto con las comisiones pagadas por el fondo, representa una reducción del rendimiento total que recibiría por su inversión en el fondo.

Algunos prestadores de servicios pueden establecer acuerdos con el fondo y ofrecerle descuentos por sus servicios. Para conocer de su existencia y el posible beneficio para usted pregunte con su distribuidor.

El prospecto de información, contiene un mayor detalle de los conflictos de interés a los que pudiera estar sujeto.

Política para la Compra-Venta de Acciones

Plazo mínimo de permanencia	No existe.	Liquidez	Diaria.
Recepción de órdenes	Compra y Venta: Todos los días hábiles.	Horario	08:00 hrs a 13:00 hrs
Ejecución de operaciones	Compra y Venta: Mismo día de la solicitud.	Límites de recompra	Hasta el 100% de la tenencia de cada inversionista, siempre y cuando el importe de las solicitudes de venta no exceda del 5% de los activos netos del Fondo el día de la operación
Liquidación de operaciones	Compra y Venta: 48 horas hábiles a partir de la ejecución.	Diferencial*	Nunca se ha aplicado diferencial.

*El fondo de inversión ante condiciones desordenadas de mercado u operaciones inusuales, podrá aplicar a las operaciones de compra-venta de sus acciones, un diferencial sobre el precio actualizado de valuación de dichas acciones, que haya determinado previamente, y conservarlo a favor de los inversionistas que permanecen en el Fondo.

Prestadores de Servicios

Operadora	SURA Investment Management México, S.A. de C.V. Sociedad Operadora de Fondos de Inversión.
Distribuidora(s)	Para mayor información, consultar prospecto de información.
Valuadora	Operadora COVAF, S.A. de C.V., Sociedad Operadora Limitada de Fondos de Inversión.
Institución Calificadora de Valores	No Aplica.

Centro de Atención al Cliente

Contacto	Ueap@surainvestments.com servicioalcliente.mx@surainvestments.com
Número Telefónico	Telefonos: 5591387500, extensión 911.
Horario	8:00 a 15:00 horas.

Página(s) Electrónica(s)

Página de internet Operadora	www.surainvestments.com/mx
Página de internet Distribuidora	Consultar Prospecto.

Advertencias

Las inversiones realizadas en el fondo de inversión no se encuentran protegidas ni garantizadas por el Gobierno Federal ni las entidades de la administración pública paraestatal.

La autorización de los prospectos de información al público inversionista no implica certificación sobre la bondad de las acciones que emitan o sobre la solvencia, liquidez, calidad crediticia o desempeño futuro de los fondos, ni de los Activos Objeto de Inversión que conforman su cartera.

Ningún intermediario financiero, apoderado para celebrar operaciones con el público o cualquier persona, está autorizado para proporcionar información o hacer declaración alguna adicional al contenido del documento con información clave para la inversión, por lo que deberán entenderse como no autorizadas por el Fondo de Inversión. En caso de requerir mayor detalle relativo al Fondo de Inversión, visite la página electrónica de la Sociedad Operadora y/o del Grupo Financiero a la que pertenecemos, así como en la página de la(s) sociedad(es) distribuidora(s), donde podrá consultar el prospecto de información al público inversionista.

El presente documento y el prospecto de información son los únicos documentos de venta que reconoce el Fondo de Inversión como válidos.

DOCUMENTO CON INFORMACIÓN CLAVE PARA LA INVERSIÓN

Administrado por SURA Investment Management México, S.A. de C.V. Sociedad Operadora de Fondos de Inversión.

SURA 13, S.A. de C.V. Fondo de Inversión de Renta Variable

Tipo	Renta Variable	Clase y Serie Accionaria	Posibles adquirentes	Montos mínimos de inversión (\$)
Categoría	Especializado en Renta Variable Internacional(RVESRVINT)	BOE2	Personas Morales No Sujetas a Retención	De \$200,000,000.00 pesos a \$499,999,999.00 pesos
Clave de pizarra	SURVEUR			
Calificación	No Aplica			
Fecha de Autorización	19 de Abril de 2024			

Importante: El valor de un fondo de inversión, cualquiera que sea su política de inversión, está sujeta a la fluctuación de los mercados, por lo que el inversionista puede obtener ganancias y pérdidas.

Objetivo de Inversión

El objetivo del Fondo es invertir principalmente en acciones pertenecientes a mercados accionarios europeos, lo cual pudiera ser de manera directa, por medio de Fondos de Inversión y /o mecanismos de inversión colectiva como y /o TRACs, denominados y/o referidos principalmente en moneda extranjera, que ayuden a replicar la estrategia del Fondo, los cuales principalmente estarán listados en el SIC. El Fondo podrá invertir en reportos sobre valores gubernamentales en calidad de reportadora, a un plazo menor a la vida remanente del instrumento sujeto a reporto con contrapartes de Banca Comercial o Banca de Desarrollo que tengan una calificación mínima de contraparte de "A -" en escala local. La inversión en instrumentos de deuda también podrá ser en aquellos avalados o garantizados por el Tesoro de EUA. No existe plazo mínimo de permanencia adicional al que existe en las políticas de operación del Fondo, pero se recomienda a los inversionistas que, para lograr el objetivo de inversión, permanezcan en el Fondo al menos tres años calendario.

Información Relevante

Los Fondos de Inversión, no cuentan con asamblea de accionistas, consejo de administración o comisario. Sus funciones y actividades están encomendadas a SURA Investment Management México, S.A. de C.V., SOFI. La vigilancia del Fondo de inversión está asignada al contralor normativo de dicha sociedad. El Fondo invertirá al menos el 80% de su activo total en acciones del Fondo Subyacente.

Valor en riesgo (VaR) de la cartera de inversión respecto de sus activos netos: 3% con una probabilidad del 95%.

La pérdida que en un escenario de 5 en 100 veces, puede enfrentar la sociedad de inversión en un lapso de un día, es de \$30 pesos por cada \$1000.00 pesos invertidos. (Este dato es sólo una estimación, aplicable bajo condiciones normales de mercado, las expectativas de pérdida podrían ser mayores, incluso por el monto total de la inversión realizada).

Desempeño Histórico

Serie accionaria : BOE2

Índice(s) de Referencia: iShares Core MSCI Europe ETF (IEUR)

BOE2	Último Mes	Últimos 3 Meses	Últimos 12 Meses	2025	2024	2023
Rendimiento bruto	1.51%	-0.63%	6.95%	17.90%	25.57%	3.82%
Rendimiento neto	1.43%	-0.88%	5.71%	16.54%	23.88%	2.37%
Tasa libre de riesgo (Cetes 28 días)	6.48%	6.63%	7.18%	8.15%	10.73%	11.08%
Índice de Referencia	1.32%	-0.12%	3.34%	13.39%	20.76%	0.74%

Los rendimientos presentados son efectivos.

El rendimiento neto es después de comisiones y el que obtuvo el inversionista en el periodo.

*La tasa libre de riesgo es una tasa que no incluye descuentos por comisiones, impuestos o cualquier otro gasto.

El desempeño de la sociedad en el pasado, no necesariamente es indicativo del desempeño que tendrá en el futuro.

Régimen y Política de Inversión

a) Estrategia de administración: Activa.

b) Límites:

	Mín.	Max.
1. Valores de fácil realización y/o valores con vencimiento menor a 3 meses.	10%	100%
2. Multimonedas. (Se refiere a la exposición que no deriva de pesos o UDIS).	80%	100%
3. Valores de renta variable nacional e internacional, de manera directa, o por medio de ETFs, TRACs y/o Fondos De Inversión.	80%	100%
4. Acciones de emisoras del continente europeo, de manera directa o por medio de ETFs y/o Fondos De Inversión.	80%	100%
5. Mecanismos de inversión colectiva (ETFs & TRAC).	0%	100%
6. Instrumentos financieros derivados con base en su valor notional.	0%	50%

c) Política de inversión: En la selección de gestores, fondos de inversión, ETFs y /o TRACs que integran el Fondo y que determinan la exposición a acciones de diferentes países, se evalúan características tales como el riesgo, rendimiento, comportamiento histórico y volatilidad, para construir un portafolio óptimo. A través de la diversificación, la cartera del Fondo está diseñada para reducir el riesgo y generar rendimientos consistentes a largo plazo.

d) Índice o base de referencia: iShares Core MSCI Europe ETF (IEUR).

e) No invertirá en activos emitidos por sociedades del mismo consorcio empresarial al que ésta pertenece. Asimismo, el Fondo podrá invertir en acciones de fondos de inversión no administradas por la Operadora de acuerdo a lo establecido en los parámetros de inversión.

f) El Fondo podrá celebrar operaciones principalmente de forwards, futuros, warrants, opciones o swaps de tasas de interés nominales, reales, en las cuales quedan comprendidos cualquier título de deuda; índices de precios referidos a la inflación; índices accionarios; moneda nacional, divisas y unidades de inversión.

g) No invertirá en Certificados Bursátiles Fiduciarios de Desarrollo, ni valores estructurados, ni valores respaldados por activos.

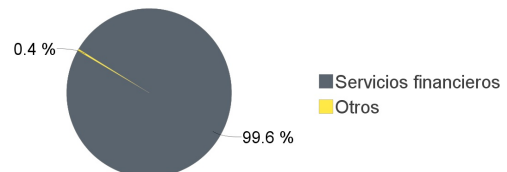
h) El fondo podrá realizar operaciones de préstamo de valores.

Composición de la Cartera de Inversión:

Principales inversiones en el mes de mayo del 2026

	Clave de Pizarra	Emisora	Subyacente	Tipo	Monto (\$)	% Part
1	1ISP_CEU2_N	CEU2	Indices RV	RV	80,074,512	41%
2	1ISP_VGK_*	VGK	Indices RV	RV	26,977,828	14%
3	1ISP_VUKG_N	VUKG	Indices RV	RV	19,959,788	10%
4	1ISP_CG1_N	AMUNDI	Indices RV	RV	14,128,908	7%
5	1ISP_XSMC_N	XSMC	Indices RV	RV	13,919,715	7%
6	1ISP_EWU_*	EWU	Indices RV	RV	9,456,018	5%
7	1ISP_XESP_N	XESP	Indices Deuda	RV	6,790,965	3%
8	1ISP_EWN_*	EWN	Indices RV	RV	5,083,526	3%
9	1ISP_EWI_*	EWI	Indices RV	RV	4,542,073	2%
10	1ISP_C40_N	C40	Indices RV	RV	3,863,775	2%
Otros					11,210,700	6%
Total					196,007,809	100%

Por Sector de Actividad Económica



Comisiones y Remuneraciones por la Prestación de Servicios

i) Comisiones Pagadas Directamente por el Cliente

Concepto	Serie más representativa			
	BOE2		BF1	
	%	\$	%	\$
Incumplimiento del plazo mínimo de permanencia	N/A	N/A	N/A	N/A
Incumplimiento del saldo mínimo de Inversión	N/A	N/A	N/A	N/A
Compra de acciones	N/A	N/A	N/A	N/A
Venta de acciones	N/A	N/A	N/A	N/A
Servicio por asesoría	N/A	N/A	N/A	N/A
Servicio de administración de acciones	N/A	N/A	N/A	N/A
Otras	N/A	N/A	N/A	N/A
Total	N/A	N/A	N/A	N/A

*Monto por cada \$1,000.00 invertidos

ii) Comisiones Pagadas por el Fondo de Inversión

Concepto	Serie más representativa			
	BOE2		BF1	
	%	\$	%	\$
Administración de activos	0.5942%	\$5.9423	2.1283%	\$21.2830
Administración Activos / sobre desempeño	0.0000%	0.0000	0.0000%	0.0000
Distribución de acciones	0.0000%	0.0000	0.0000%	0.0000
Valuación de acciones	0.0165%	\$0.1651	0.0154%	\$0.1543
Depósito de Activos Objeto de Inversión	0.0495%	\$0.4952	0.0502%	\$0.5022
Depósito de acciones	0.0000%	0.0000	0.0000%	0.0000
Contabilidad	0.0165%	\$0.1651	0.0183%	\$0.1831
Otras	0.3301%	\$3.3014	0.3109%	\$3.1087
Total	1.0069%	\$10.0692	2.5231%	\$25.2313

*Monto por cada \$1,000.00 invertidos

**Proveeduría de precios, mantenimiento de sistemas, custodia, cuotas a la BMV o alguna otra bolsa y CNBV, calificadora, auditoría, honorarios a abogados, servicios de administración en su caso.

Información sobre comisiones y remuneraciones

Las comisiones por compra y venta de acciones, pueden disminuir el monto total de su inversión. Esto implica que usted recibiría un monto menor después de una operación. Lo anterior, junto con las comisiones pagadas por el fondo, representa una reducción del rendimiento total que recibiría por su inversión en el fondo. Algunos prestadores de servicios pueden establecer acuerdos con el fondo y ofrecerle descuentos por sus servicios. Para conocer de su existencia y el posible beneficio para usted pregunte con su distribuidor. El prospecto de información, contiene un mayor detalle de los conflictos de interés a los que pudiera estar sujeto.

Política para la Compra-Venta de Acciones

Plazo mínimo de permanencia	No existe.	Liquidez	Diaria.
Recepción de órdenes	Compra y Venta: Todos los días hábiles.	Horario	08:00 hrs a 13:00 hrs
Ejecución de operaciones	Compra y Venta: Mismo día de la solicitud.	Límites de recompra	Hasta el 100% de la tenencia de cada inversionista, siempre y cuando el importe de las solicitudes de venta no exceda del 5% de los activos netos del Fondo el día de la operación
Liquidación de operaciones	Compra y Venta: 48 horas hábiles a partir de la ejecución.	Diferencial*	Nunca se ha aplicado diferencial.

*El fondo de inversión ante condiciones desordenadas de mercado u operaciones inusuales, podrá aplicar a las operaciones de compra-venta de sus acciones, un diferencial sobre el precio actualizado de valuación de dichas acciones, que haya determinado previamente, y conservarlo a favor de los inversionistas que permanecen en el Fondo.

Prestadores de Servicios

Operadora	SURA Investment Management México, S.A. de C.V. Sociedad Operadora de Fondos de Inversión.
Distribuidora(s)	Para mayor información, consultar prospecto de información.
Valuadora	Operadora COVAF, S.A. de C.V., Sociedad Operadora Limitada de Fondos de Inversión.
Institución Calificadora de Valores	No Aplica.

Centro de Atención al Cliente

Contacto	Ueap@surainvestments.com servicioalcliente.mx@surainvestments.com
Número Telefónico	Telefonos: 5591387500, extensión 911.
Horario	8:00 a 15:00 horas.

Página(s) Electrónica(s)

Página de internet Operadora	www.surainvestments.com/mx
Página de internet Distribuidora	Consultar Prospecto.

Advertencias

Las inversiones realizadas en el fondo de inversión no se encuentran protegidas ni garantizadas por el Gobierno Federal ni las entidades de la administración pública paraestatal. La autorización de los prospectos de información al público inversionista no implica certificación sobre la bondad de las acciones que emitan o sobre la solvencia, liquidez, calidad crediticia o desempeño futuro de los fondos, ni de los Activos Objeto de Inversión que conforman su cartera. Ningún intermediario financiero, apoderado para celebrar operaciones con el público o cualquier persona, está autorizado para proporcionar información o hacer declaración alguna adicional al contenido del documento con información clave para la inversión, por lo que deberán entenderse como no autorizadas por el Fondo de Inversión. En caso de requerir mayor detalle relativo al Fondo de Inversión, visite la página electrónica de la Sociedad Operadora y/o del Grupo Financiero a la que pertenecemos, así como en la página de la(s) sociedad(es) distribuidora(s), donde podrá consultar el prospecto de información al público inversionista. El presente documento y el prospecto de información son los únicos documentos de venta que reconoce el Fondo de Inversión como válidos.

DOCUMENTO CON INFORMACIÓN CLAVE PARA LA INVERSIÓN

Administrado por SURA Investment Management México, S.A. de C.V. Sociedad Operadora de Fondos de Inversión.

SURA 13, S.A. de C.V. Fondo de Inversión de Renta Variable

Tipo	Renta Variable	Clase y Serie Accionaria	Posibles adquirentes	Montos mínimos de inversión (\$)
Categoría	Especializado en Renta Variable Internacional(RVESRVINT)	BOE3	Personas Morales No Sujetas a Retención	De \$75,000,000.00 pesos a \$199,999,999.00 pesos
Clave de pizarra	SURVEUR			
Calificación	No Aplica			
Fecha de Autorización	19 de Abril de 2024			

Importante: El valor de un fondo de inversión, cualquiera que sea su política de inversión, está sujeta a la fluctuación de los mercados, por lo que el inversionista puede obtener ganancias y pérdidas.

Objetivo de Inversión

El objetivo del Fondo es invertir principalmente en acciones pertenecientes a mercados accionarios europeos, lo cual pudiera ser de manera directa, por medio de Fondos de Inversión y /o mecanismos de inversión colectiva como y /o TRACs, denominados y/o referidos principalmente en moneda extranjera, que ayuden a replicar la estrategia del Fondo, los cuales principalmente estarán listados en el SIC. El Fondo podrá invertir en reportos sobre valores gubernamentales en calidad de reportadora, a un plazo menor a la vida remanente del instrumento sujeto a reporto con contrapartes de Banca Comercial o Banca de Desarrollo que tengan una calificación mínima de contraparte de "A -" en escala local. La inversión en instrumentos de deuda también podrá ser en aquellos avalados o garantizados por el Tesoro de EUA. No existe plazo mínimo de permanencia adicional al que existe en las políticas de operación del Fondo, pero se recomienda a los inversionistas que, para lograr el objetivo de inversión, permanezcan en el Fondo al menos tres años calendario.

Información Relevante

Los Fondos de Inversión, no cuentan con asamblea de accionistas, consejo de administración o comisario. Sus funciones y actividades están encomendadas a SURA Investment Management México, S.A. de C.V., SOFI. La vigilancia del Fondo de inversión está asignada al contralor normativo de dicha sociedad. El Fondo invertirá al menos el 80% de su activo total en acciones del Fondo Subyacente.

Valor en riesgo (VaR) de la cartera de inversión respecto de sus activos netos: 3% con una probabilidad del 95%.

La pérdida que en un escenario de 5 en 100 veces, puede enfrentar la sociedad de inversión en un lapso de un día, es de \$30 pesos por cada \$1000.00 pesos invertidos. (Este dato es sólo una estimación, aplicable bajo condiciones normales de mercado, las expectativas de pérdida podrían ser mayores, incluso por el monto total de la inversión realizada).

Desempeño Histórico

Serie accionaria : BOE3

Índice(s) de Referencia: iShares Core MSCI Europe ETF (IEUR)

BOE3	Último Mes	Últimos 3 Meses	Últimos 12 Meses	2025	2024	2023
Rendimiento bruto	1.51%	-0.63%	6.95%	17.90%	25.57%	3.82%
Rendimiento neto	1.41%	-0.97%	5.35%	16.14%	23.45%	2.01%
Tasa libre de riesgo (Cetes 28 días)	6.48%	6.63%	7.18%	8.15%	10.73%	11.08%
Índice de Referencia	1.32%	-0.12%	3.34%	13.39%	20.76%	0.74%

Los rendimientos presentados son efectivos.

El rendimiento neto es después de comisiones y el que obtuvo el inversionista en el periodo.

*La tasa libre de riesgo es una tasa que no incluye descuentos por comisiones, impuestos o cualquier otro gasto.

El desempeño de la sociedad en el pasado, no necesariamente es indicativo del desempeño que tendrá en el futuro.

Régimen y Política de Inversión

a) Estrategia de administración: Activa.

b) Límites:

	Mín.	Max.
1. Valores de fácil realización y/o valores con vencimiento menor a 3 meses.	10%	100%
2. Multimonedas. (Se refiere a la exposición que no deriva de pesos o UDIS).	80%	100%
3. Valores de renta variable nacional e internacional, de manera directa, o por medio de ETFs, TRACs y/o Fondos De Inversión.	80%	100%
4. Acciones de emisoras del continente europeo, de manera directa o por medio de ETFs y/o Fondos De Inversión.	80%	100%
5. Mecanismos de inversión colectiva (ETFs & TRAC).	0%	100%
6. Instrumentos financieros derivados con base en su valor notional.	0%	50%

c) Política de inversión: En la selección de gestores, fondos de inversión, ETFs y /o TRACs que integran el Fondo y que determinan la exposición a acciones de diferentes países, se evalúan características tales como el riesgo, rendimiento, comportamiento histórico y volatilidad, para construir un portafolio óptimo. A través de la diversificación, la cartera del Fondo está diseñada para reducir el riesgo y generar rendimientos consistentes a largo plazo.

d) Índice o base de referencia: iShares Core MSCI Europe ETF (IEUR).

e) No invertirá en activos emitidos por sociedades del mismo consorcio empresarial al que ésta pertenece. Asimismo, el Fondo podrá invertir en acciones de fondos de inversión no administradas por la Operadora de acuerdo a lo establecido en los parámetros de inversión.

f) El Fondo podrá celebrar operaciones principalmente de forwards, futuros, warrants, opciones o swaps de tasas de interés nominales, reales, en las cuales quedan comprendidos cualquier título de deuda; índices de precios referidos a la inflación; índices accionarios; moneda nacional, divisas y unidades de inversión.

g) No invertirá en Certificados Bursátiles Fiduciarios de Desarrollo, ni valores estructurados, ni valores respaldados por activos.

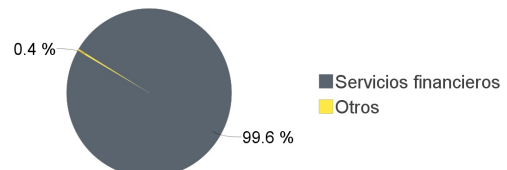
h) El fondo podrá realizar operaciones de préstamo de valores.

Composición de la Cartera de Inversión:

Principales inversiones en el mes de mayo del 2026

	Clave de Pizarra	Emisora	Subyacente	Tipo	Monto (\$)	% Part
1	1ISP_CEU2_N	CEU2	Indices RV	RV	80,074,512	41%
2	1ISP_VGK_*	VGK	Indices RV	RV	26,977,828	14%
3	1ISP_VUKG_N	VUKG	Indices RV	RV	19,959,788	10%
4	1ISP_CG1_N	AMUNDI	Indices RV	RV	14,128,908	7%
5	1ISP_XSMC_N	XSMC	Indices RV	RV	13,919,715	7%
6	1ISP_EWU_*	EWU	Indices RV	RV	9,456,018	5%
7	1ISP_XESP_N	XESP	Indices Deuda	RV	6,790,965	3%
8	1ISP_EWN_*	EWN	Indices RV	RV	5,083,526	3%
9	1ISP_EWI_*	EWI	Indices RV	RV	4,542,073	2%
10	1ISP_C40_N	C40	Indices RV	RV	3,863,775	2%
Otros					11,210,700	6%
Total					196,007,809	100%

Por Sector de Actividad Económica



Comisiones y Remuneraciones por la Prestación de Servicios

i) Comisiones Pagadas Directamente por el Cliente

Concepto	Serie más representativa			
	BOE3		BF1	
	%	\$	%	\$
Incumplimiento del plazo mínimo de permanencia	N/A	N/A	N/A	N/A
Incumplimiento del saldo mínimo de Inversión	N/A	N/A	N/A	N/A
Compra de acciones	N/A	N/A	N/A	N/A
Venta de acciones	N/A	N/A	N/A	N/A
Servicio por asesoría	N/A	N/A	N/A	N/A
Servicio de administración de acciones	N/A	N/A	N/A	N/A
Otras	N/A	N/A	N/A	N/A
Total	N/A	N/A	N/A	N/A

*Monto por cada \$1,000.00 invertidos

ii) Comisiones Pagadas por el Fondo de Inversión

Concepto	Serie más representativa			
	BOE3		BF1	
	%	\$	%	\$
Administración de activos	0.9459%	\$9.4588	2.1283%	\$21.2830
Administración Activos / sobre desempeño	0.0000%	0.0000	0.0000%	0.0000
Distribución de acciones	0.0000%	0.0000	0.0000%	0.0000
Valuación de acciones	0.0154%	\$0.1544	0.0154%	\$0.1543
Depósito de Activos Objeto de Inversión	0.0500%	\$0.5004	0.0502%	\$0.5022
Depósito de acciones	0.0000%	0.0000	0.0000%	0.0000
Contabilidad	0.0184%	\$0.1837	0.0183%	\$0.1831
Otras	0.3105%	\$3.1051	0.3109%	\$3.1087
Total	1.3402%	\$13.4024	2.5231%	\$25.2313

*Monto por cada \$1,000.00 invertidos

**Proveeduría de precios, mantenimiento de sistemas, custodia, cuotas a la BMV o alguna otra bolsa y CNBV, calificadora, auditoría, honorarios a abogados, servicios de administración en su caso.

Información sobre comisiones y remuneraciones

Las comisiones por compra y venta de acciones, pueden disminuir el monto total de su inversión. Esto implica que usted recibiría un monto menor después de una operación. Lo anterior, junto con las comisiones pagadas por el fondo, representa una reducción del rendimiento total que recibiría por su inversión en el fondo. Algunos prestadores de servicios pueden establecer acuerdos con el fondo y ofrecerle descuentos por sus servicios. Para conocer de su existencia y el posible beneficio para usted pregunte con su distribuidor. El prospecto de información, contiene un mayor detalle de los conflictos de interés a los que pudiera estar sujeto.

Política para la Compra-Venta de Acciones

Plazo mínimo de permanencia	No existe.	Liquidez	Diaria.
Recepción de órdenes	Compra y Venta: Todos los días hábiles.	Horario	08:00 hrs a 13:00 hrs
Ejecución de operaciones	Compra y Venta: Mismo día de la solicitud.	Límites de recompra	Hasta el 100% de la tenencia de cada inversionista, siempre y cuando el importe de las solicitudes de venta no exceda del 5% de los activos netos del Fondo el día de la operación
Liquidación de operaciones	Compra y Venta: 48 horas hábiles a partir de la ejecución.	Diferencial*	Nunca se ha aplicado diferencial.

*El fondo de inversión ante condiciones desordenadas de mercado u operaciones inusuales, podrá aplicar a las operaciones de compra-venta de sus acciones, un diferencial sobre el precio actualizado de valuación de dichas acciones, que haya determinado previamente, y conservarlo a favor de los inversionistas que permanecen en el Fondo.

Prestadores de Servicios

Operadora	SURA Investment Management México, S.A. de C.V. Sociedad Operadora de Fondos de Inversión.
Distribuidora(s)	Para mayor información, consultar prospecto de información.
Valuadora	Operadora COVAF, S.A. de C.V., Sociedad Operadora Limitada de Fondos de Inversión.
Institución Calificadora de Valores	No Aplica.

Centro de Atención al Cliente

Contacto	Ueap@surainvestments.com servicioalcliente.mx@surainvestments.com
Número Telefónico	Telefonos: 5591387500, extensión 911.
Horario	8:00 a 15:00 horas.

Página(s) Electrónica(s)

Página de internet Operadora	www.surainvestments.com/mx
Página de internet Distribuidora	Consultar Prospecto.

Advertencias

Las inversiones realizadas en el fondo de inversión no se encuentran protegidas ni garantizadas por el Gobierno Federal ni las entidades de la administración pública paraestatal. La autorización de los prospectos de información al público inversionista no implica certificación sobre la bondad de las acciones que emitan o sobre la solvencia, liquidez, calidad crediticia o desempeño futuro de los fondos, ni de los Activos Objeto de Inversión que conforman su cartera. Ningún intermediario financiero, apoderado para celebrar operaciones con el público o cualquier persona, está autorizado para proporcionar información o hacer declaración alguna adicional al contenido del documento con información clave para la inversión, por lo que deberán entenderse como no autorizadas por el Fondo de Inversión. En caso de requerir mayor detalle relativo al Fondo de Inversión, visite la página electrónica de la Sociedad Operadora y/o del Grupo Financiero a la que pertenecemos, así como en la página de la(s) sociedad(es) distribuidora(s), donde podrá consultar el prospecto de información al público inversionista. El presente documento y el prospecto de información son los únicos documentos de venta que reconoce el Fondo de Inversión como válidos.

DOCUMENTO CON INFORMACIÓN CLAVE PARA LA INVERSIÓN

Administrado por SURA Investment Management México, S.A. de C.V. Sociedad Operadora de Fondos de Inversión.

SURA 13, S.A. de C.V. Fondo de Inversión de Renta Variable

Tipo	Renta Variable	Clase y Serie Accionaria	Posibles adquirentes	Montos mínimos de inversión (\$)
Categoría	Especializado en Renta Variable Internacional(RVESRVINT)	BOE4	Personas Morales No Sujetas a Retención	De \$15,000,000.00 pesos a \$74,999,999.00 pesos
Clave de pizarra	SURVEUR			
Calificación	No Aplica			
Fecha de Autorización	19 de Abril de 2024			

Importante: El valor de un fondo de inversión, cualquiera que sea su política de inversión, está sujeta a la fluctuación de los mercados, por lo que el inversionista puede obtener ganancias y pérdidas.

Objetivo de Inversión

El objetivo del Fondo es invertir principalmente en acciones pertenecientes a mercados accionarios europeos, lo cual pudiera ser de manera directa, por medio de Fondos de Inversión y /o mecanismos de inversión colectiva como y /o TRACs, denominados y/o referidos principalmente en moneda extranjera, que ayuden a replicar la estrategia del Fondo, los cuales principalmente estarán listados en el SIC. El Fondo podrá invertir en reportos sobre valores gubernamentales en calidad de reportadora, a un plazo menor a la vida remanente del instrumento sujeto a reporto con contrapartes de Banca Comercial o Banca de Desarrollo que tengan una calificación mínima de contraparte de "A -" en escala local. La inversión en instrumentos de deuda también podrá ser en aquellos avalados o garantizados por el Tesoro de EUA. No existe plazo mínimo de permanencia adicional al que existe en las políticas de operación del Fondo, pero se recomienda a los inversionistas que, para lograr el objetivo de inversión, permanezcan en el Fondo al menos tres años calendario.

Información Relevante

Los Fondos de Inversión, no cuentan con asamblea de accionistas, consejo de administración o comisario. Sus funciones y actividades están encomendadas a SURA Investment Management México, S.A. de C.V., SOFI. La vigilancia del Fondo de inversión está asignada al contralor normativo de dicha sociedad. El Fondo invertirá al menos el 80% de su activo total en acciones del Fondo Subyacente.

Valor en riesgo (VaR) de la cartera de inversión respecto de sus activos netos: 3% con una probabilidad del 95%.

La pérdida que en un escenario de 5 en 100 veces, puede enfrentar la sociedad de inversión en un lapso de un día, es de \$30 pesos por cada \$1000.00 pesos invertidos. (Este dato es sólo una estimación, aplicable bajo condiciones normales de mercado, las expectativas de pérdida podrían ser mayores, incluso por el monto total de la inversión realizada).

Desempeño Histórico

Serie accionaria : BOE4

Índice(s) de Referencia: iShares Core MSCI Europe ETF (IEUR)

BOE4	Último Mes	Últimos 3 Meses	Últimos 12 Meses	2025	2024	2023
Rendimiento bruto	1.51%	-0.63%	6.95%	17.90%	25.57%	3.82%
Rendimiento neto	1.39%	-1.03%	5.10%	15.87%	23.16%	1.78%
Tasa libre de riesgo (Cetes 28 días)	6.48%	6.63%	7.18%	8.15%	10.73%	11.08%
Índice de Referencia	1.32%	-0.12%	3.34%	13.39%	20.76%	0.74%

Los rendimientos presentados son efectivos.

El rendimiento neto es después de comisiones y el que obtuvo el inversionista en el periodo.

*La tasa libre de riesgo es una tasa que no incluye descuentos por comisiones, impuestos o cualquier otro gasto.

El desempeño de la sociedad en el pasado, no necesariamente es indicativo del desempeño que tendrá en el futuro.

Régimen y Política de Inversión

a) Estrategia de administración: Activa.

b) Límites:

	Mín.	Max.
1. Valores de fácil realización y/o valores con vencimiento menor a 3 meses.	10%	100%
2. Multimonedas. (Se refiere a la exposición que no deriva de pesos o UDIS).	80%	100%
3. Valores de renta variable nacional e internacional, de manera directa, o por medio de ETFs, TRACs y/o Fondos De Inversión.	80%	100%
4. Acciones de emisoras del continente europeo, de manera directa o por medio de ETFs y/o Fondos De Inversión.	80%	100%
5. Mecanismos de inversión colectiva (ETFs & TRAC).	0%	100%
6. Instrumentos financieros derivados con base en su valor notional.	0%	50%

c) Política de inversión: En la selección de gestores, fondos de inversión, ETFs y /o TRACs que integran el Fondo y que determinan la exposición a acciones de diferentes países, se evalúan características tales como el riesgo, rendimiento, comportamiento histórico y volatilidad, para construir un portafolio óptimo. A través de la diversificación, la cartera del Fondo está diseñada para reducir el riesgo y generar rendimientos consistentes a largo plazo.

d) Índice o base de referencia: iShares Core MSCI Europe ETF (IEUR).

e) No invertirá en activos emitidos por sociedades del mismo consorcio empresarial al que ésta pertenece. Asimismo, el Fondo podrá invertir en acciones de fondos de inversión no administradas por la Operadora de acuerdo a lo establecido en los parámetros de inversión.

f) El Fondo podrá celebrar operaciones principalmente de forwards, futuros, warrants, opciones o swaps de tasas de interés nominales, reales, en las cuales quedan comprendidos cualquier título de deuda; índices de precios referidos a la inflación; índices accionarios; moneda nacional, divisas y unidades de inversión.

g) No invertirá en Certificados Bursátiles Fiduciarios de Desarrollo, ni valores estructurados, ni valores respaldados por activos.

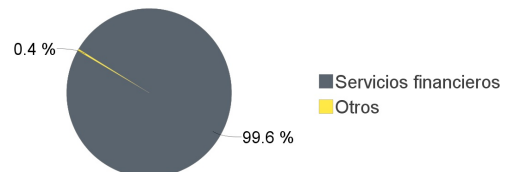
h) El fondo podrá realizar operaciones de préstamo de valores.

Composición de la Cartera de Inversión:

Principales inversiones en el mes de mayo del 2026

	Clave de Pizarra	Emisora	Subyacente	Tipo	Monto (\$)	% Part
1	1ISP_CEU2_N	CEU2	Indices RV	RV	80,074,512	41%
2	1ISP_VGK_*	VGK	Indices RV	RV	26,977,828	14%
3	1ISP_VUKG_N	VUKG	Indices RV	RV	19,959,788	10%
4	1ISP_CG1_N	AMUNDI	Indices RV	RV	14,128,908	7%
5	1ISP_XSMC_N	XSMC	Indices RV	RV	13,919,715	7%
6	1ISP_EWU_*	EWU	Indices RV	RV	9,456,018	5%
7	1ISP_XESP_N	XESP	Indices Deuda	RV	6,790,965	3%
8	1ISP_EWN_*	EWN	Indices RV	RV	5,083,526	3%
9	1ISP_EWI_*	EWI	Indices RV	RV	4,542,073	2%
10	1ISP_C40_N	C40	Indices RV	RV	3,863,775	2%
Otros					11,210,700	6%
Total					196,007,809	100%

Por Sector de Actividad Económica



Comisiones y Remuneraciones por la Prestación de Servicios

i) Comisiones Pagadas Directamente por el Cliente

Concepto	Serie más representativa			
	BOE4		BF1	
	%	\$	%	\$
Incumplimiento del plazo mínimo de permanencia	N/A	N/A	N/A	N/A
Incumplimiento del saldo mínimo de Inversión	N/A	N/A	N/A	N/A
Compra de acciones	N/A	N/A	N/A	N/A
Venta de acciones	N/A	N/A	N/A	N/A
Servicio por asesoría	N/A	N/A	N/A	N/A
Servicio de administración de acciones	N/A	N/A	N/A	N/A
Otras	N/A	N/A	N/A	N/A
Total	N/A	N/A	N/A	N/A

*Monto por cada \$1,000.00 invertidos

ii) Comisiones Pagadas por el Fondo de Inversión

Concepto	Serie más representativa			
	BOE4		BF1	
	%	\$	%	\$
Administración de activos	1.1822%	\$11.8224	2.1283%	\$21.2830
Administración Activos / sobre desempeño	0.0000%	0.0000	0.0000%	0.0000
Distribución de acciones	0.0000%	0.0000	0.0000%	0.0000
Valuación de acciones	0.0154%	\$0.1544	0.0154%	\$0.1543
Depósito de Activos Objeto de Inversión	0.0501%	\$0.5009	0.0502%	\$0.5022
Depósito de acciones	0.0000%	0.0000	0.0000%	0.0000
Contabilidad	0.0183%	\$0.1831	0.0183%	\$0.1831
Otras	0.3109%	\$3.1088	0.3109%	\$3.1087
Total	1.5770%	\$15.7697	2.5231%	\$25.2313

*Monto por cada \$1,000.00 invertidos

**Proveeduría de precios, mantenimiento de sistemas, custodia, cuotas a la BMV o alguna otra bolsa y CNBV, calificadora, auditoría, honorarios a abogados, servicios de administración en su caso.

Información sobre comisiones y remuneraciones

Las comisiones por compra y venta de acciones, pueden disminuir el monto total de su inversión. Esto implica que usted recibiría un monto menor después de una operación. Lo anterior, junto con las comisiones pagadas por el fondo, representa una reducción del rendimiento total que recibiría por su inversión en el fondo. Algunos prestadores de servicios pueden establecer acuerdos con el fondo y ofrecerle descuentos por sus servicios. Para conocer de su existencia y el posible beneficio para usted pregunte con su distribuidor. El prospecto de información, contiene un mayor detalle de los conflictos de interés a los que pudiera estar sujeto.

Política para la Compra-Venta de Acciones

Plazo mínimo de permanencia	No existe.	Liquidez	Diaria.
Recepción de órdenes	Compra y Venta: Todos los días hábiles.	Horario	08:00 hrs a 13:00 hrs
Ejecución de operaciones	Compra y Venta: Mismo día de la solicitud.	Límites de recompra	Hasta el 100% de la tenencia de cada inversionista, siempre y cuando el importe de las solicitudes de venta no exceda del 5% de los activos netos del Fondo el día de la operación
Liquidación de operaciones	Compra y Venta: 48 horas hábiles a partir de la ejecución.	Diferencial*	Nunca se ha aplicado diferencial.

*El fondo de inversión ante condiciones desordenadas de mercado u operaciones inusuales, podrá aplicar a las operaciones de compra-venta de sus acciones, un diferencial sobre el precio actualizado de valuación de dichas acciones, que haya determinado previamente, y conservarlo a favor de los inversionistas que permanecen en el Fondo.

Prestadores de Servicios

Operadora	SURA Investment Management México, S.A. de C.V. Sociedad Operadora de Fondos de Inversión.
Distribuidora(s)	Para mayor información, consultar prospecto de información.
Valuadora	Operadora COVAF, S.A. de C.V., Sociedad Operadora Limitada de Fondos de Inversión.
Institución Calificadora de Valores	No Aplica.

Centro de Atención al Cliente

Contacto	Ueap@surainvestments.com servicioalcliente.mx@surainvestments.com
Número Telefónico	Telefonos: 5591387500, extensión 911.
Horario	8:00 a 15:00 horas.

Página(s) Electrónica(s)

Página de internet Operadora	www.surainvestments.com/mx
Página de internet Distribuidora	Consultar Prospecto.

Advertencias

Las inversiones realizadas en el fondo de inversión no se encuentran protegidas ni garantizadas por el Gobierno Federal ni las entidades de la administración pública paraestatal. La autorización de los prospectos de información al público inversionista no implica certificación sobre la bondad de las acciones que emitan o sobre la solvencia, liquidez, calidad crediticia o desempeño futuro de los fondos, ni de los Activos Objeto de Inversión que conforman su cartera. Ningún intermediario financiero, apoderado para celebrar operaciones con el público o cualquier persona, está autorizado para proporcionar información o hacer declaración alguna adicional al contenido del documento con información clave para la inversión, por lo que deberán entenderse como no autorizadas por el Fondo de Inversión. En caso de requerir mayor detalle relativo al Fondo de Inversión, visite la página electrónica de la Sociedad Operadora y/o del Grupo Financiero a la que pertenecemos, así como en la página de la(s) sociedad(es) distribuidora(s), donde podrá consultar el prospecto de información al público inversionista. El presente documento y el prospecto de información son los únicos documentos de venta que reconoce el Fondo de Inversión como válidos.

DOCUMENTO CON INFORMACIÓN CLAVE PARA LA INVERSIÓN

Administrado por SURA Investment Management México, S.A. de C.V. Sociedad Operadora de Fondos de Inversión.

SURA 13, S.A. de C.V. Fondo de Inversión de Renta Variable

Tipo	Renta Variable	Clase y Serie Accionaria	Posibles adquirentes	Montos mínimos de inversión (\$)
Categoría	Especializado en Renta Variable Internacional(RVESRVINT)	BOE5	Personas Morales No Sujetas a Retención	Menor a \$15,000,000.00 pesos
Clave de pizarra	SURVEUR			
Calificación	No Aplica			
Fecha de Autorización	19 de Abril de 2024			

Importante: El valor de un fondo de inversión, cualquiera que sea su política de inversión, está sujeta a la fluctuación de los mercados, por lo que el inversionista puede obtener ganancias y pérdidas.

Objetivo de Inversión

El objetivo del Fondo es invertir principalmente en acciones pertenecientes a mercados accionarios europeos, lo cual pudiera ser de manera directa, por medio de Fondos de Inversión y /o mecanismos de inversión colectiva como y /o TRACs, denominados y/o referidos principalmente en moneda extranjera, que ayuden a replicar la estrategia del Fondo, los cuales principalmente estarán listados en el SIC. El Fondo podrá invertir en reportos sobre valores gubernamentales en calidad de reportadora, a un plazo menor a la vida remanente del instrumento sujeto a reporto con contrapartes de Banca Comercial o Banca de Desarrollo que tengan una calificación mínima de contraparte de "A -" en escala local. La inversión en instrumentos de deuda también podrá ser en aquellos avalados o garantizados por el Tesoro de EUA. No existe plazo mínimo de permanencia adicional al que existe en las políticas de operación del Fondo, pero se recomienda a los inversionistas que, para lograr el objetivo de inversión, permanezcan en el Fondo al menos tres años calendario.

Información Relevante

Los Fondos de Inversión, no cuentan con asamblea de accionistas, consejo de administración o comisario. Sus funciones y actividades están encomendadas a SURA Investment Management México, S.A. de C.V., SOFI. La vigilancia del Fondo de inversión está asignada al contralor normativo de dicha sociedad. El Fondo invertirá al menos el 80% de su activo total en acciones del Fondo Subyacente.

Valor en riesgo (VaR) de la cartera de inversión respecto de sus activos netos: 3% con una probabilidad del 95%.

La pérdida que en un escenario de 5 en 100 veces, puede enfrentar la sociedad de inversión en un lapso de un día, es de \$30 pesos por cada \$1000.00 pesos invertidos. (Este dato es sólo una estimación, aplicable bajo condiciones normales de mercado, las expectativas de pérdida podrían ser mayores, incluso por el monto total de la inversión realizada).

Desempeño Histórico

Serie accionaria : BOE5

Índice(s) de Referencia: iShares Core MSCI Europe ETF (IEUR)

BOE5	Último Mes	Últimos 3 Meses	Últimos 12 Meses	2025	2024	2023
Rendimiento bruto	1.51%	-0.63%	6.95%	17.90%	25.57%	3.82%
Rendimiento neto	1.34%	-1.17%	4.50%	15.20%	22.45%	1.19%
Tasa libre de riesgo (Cetes 28 días)	6.48%	6.63%	7.18%	8.15%	10.73%	11.08%
Índice de Referencia	1.32%	-0.12%	3.34%	13.39%	20.76%	0.74%

Los rendimientos presentados son efectivos.

El rendimiento neto es después de comisiones y el que obtuvo el inversionista en el periodo.

*La tasa libre de riesgo es una tasa que no incluye descuentos por comisiones, impuestos o cualquier otro gasto.

El desempeño de la sociedad en el pasado, no necesariamente es indicativo del desempeño que tendrá en el futuro.

Régimen y Política de Inversión

a) Estrategia de administración: Activa.

b) Límites:

	Mín.	Max.
1. Valores de fácil realización y/o valores con vencimiento menor a 3 meses.	10%	100%
2. Multimonedas. (Se refiere a la exposición que no deriva de pesos o UDIS).	80%	100%
3. Valores de renta variable nacional e internacional, de manera directa, o por medio de ETFs, TRACs y/o Fondos De Inversión.	80%	100%
4. Acciones de emisoras del continente europeo, de manera directa o por medio de ETFs y/o Fondos De Inversión.	80%	100%
5. Mecanismos de inversión colectiva (ETFs & TRAC).	0%	100%
6. Instrumentos financieros derivados con base en su valor notional.	0%	50%

c) Política de inversión: En la selección de gestores, fondos de inversión, ETFs y /o TRACs que integran el Fondo y que determinan la exposición a acciones de diferentes países, se evalúan características tales como el riesgo, rendimiento, comportamiento histórico y volatilidad, para construir un portafolio óptimo. A través de la diversificación, la cartera del Fondo está diseñada para reducir el riesgo y generar rendimientos consistentes a largo plazo.

d) Índice o base de referencia: iShares Core MSCI Europe ETF (IEUR).

e) No invertirá en activos emitidos por sociedades del mismo consorcio empresarial al que ésta pertenece. Asimismo, el Fondo podrá invertir en acciones de fondos de inversión no administradas por la Operadora de acuerdo a lo establecido en los parámetros de inversión.

f) El Fondo podrá celebrar operaciones principalmente de forwards, futuros, warrants, opciones o swaps de tasas de interés nominales, reales, en las cuales quedan comprendidos cualquier título de deuda; índices de precios referidos a la inflación; índices accionarios; moneda nacional, divisas y unidades de inversión.

g) No invertirá en Certificados Bursátiles Fiduciarios de Desarrollo, ni valores estructurados, ni valores respaldados por activos.

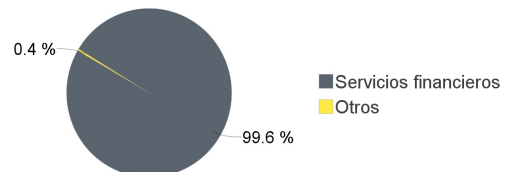
h) El fondo podrá realizar operaciones de préstamo de valores.

Composición de la Cartera de Inversión:

Principales inversiones en el mes de mayo del 2026

	Clave de Pizarra	Emisora	Subyacente	Tipo	Monto (\$)	% Part
1	1ISP_CEU2_N	CEU2	Indices RV	RV	80,074,512	41%
2	1ISP_VGK_*	VGK	Indices RV	RV	26,977,828	14%
3	1ISP_VUKG_N	VUKG	Indices RV	RV	19,959,788	10%
4	1ISP_CG1_N	AMUNDI	Indices RV	RV	14,128,908	7%
5	1ISP_XSMC_N	XSMC	Indices RV	RV	13,919,715	7%
6	1ISP_EWU_*	EWU	Indices RV	RV	9,456,018	5%
7	1ISP_XESP_N	XESP	Indices Deuda	RV	6,790,965	3%
8	1ISP_EWN_*	EWN	Indices RV	RV	5,083,526	3%
9	1ISP_EWI_*	EWI	Indices RV	RV	4,542,073	2%
10	1ISP_C40_N	C40	Indices RV	RV	3,863,775	2%
Otros					11,210,700	6%
Total					196,007,809	100%

Por Sector de Actividad Económica



Comisiones y Remuneraciones por la Prestación de Servicios

i) Comisiones Pagadas Directamente por el Cliente

Concepto	Serie más representativa			
	BOE5		BF1	
	%	\$	%	\$
Incumplimiento del plazo mínimo de permanencia	N/A	N/A	N/A	N/A
Incumplimiento del saldo mínimo de Inversión	N/A	N/A	N/A	N/A
Compra de acciones	N/A	N/A	N/A	N/A
Venta de acciones	N/A	N/A	N/A	N/A
Servicio por asesoría	N/A	N/A	N/A	N/A
Servicio de administración de acciones	N/A	N/A	N/A	N/A
Otras	N/A	N/A	N/A	N/A
Total	N/A	N/A	N/A	N/A

*Monto por cada \$1,000.00 invertidos

ii) Comisiones Pagadas por el Fondo de Inversión

Concepto	Serie más representativa			
	BOE5		BF1	
	%	\$	%	\$
Administración de activos	1.7831%	\$17.8306	2.1283%	\$21.2830
Administración Activos / sobre desempeño	0.0000%	0.0000	0.0000%	0.0000
Distribución de acciones	0.0000%	0.0000	0.0000%	0.0000
Valuación de acciones	0.0000%	0.0000	0.0154%	\$0.1543
Depósito de Activos Objeto de Inversión	0.0810%	\$0.8105	0.0502%	\$0.5022
Depósito de acciones	0.0000%	0.0000	0.0000%	0.0000
Contabilidad	0.0000%	0.0000	0.0183%	\$0.1831
Otras	0.3242%	\$3.2419	0.3109%	\$3.1087
Total	2.1883%	\$21.8830	2.5231%	\$25.2313

*Monto por cada \$1,000.00 invertidos

**Proveeduría de precios, mantenimiento de sistemas, custodia, cuotas a la BMV o alguna otra bolsa y CNBV, calificadora, auditoría, honorarios a abogados, servicios de administración en su caso.

Información sobre comisiones y remuneraciones

Las comisiones por compra y venta de acciones, pueden disminuir el monto total de su inversión. Esto implica que usted recibiría un monto menor después de una operación. Lo anterior, junto con las comisiones pagadas por el fondo, representa una reducción del rendimiento total que recibiría por su inversión en el fondo. Algunos prestadores de servicios pueden establecer acuerdos con el fondo y ofrecerle descuentos por sus servicios. Para conocer de su existencia y el posible beneficio para usted pregunte con su distribuidor. El prospecto de información, contiene un mayor detalle de los conflictos de interés a los que pudiera estar sujeto.

Política para la Compra-Venta de Acciones

Plazo mínimo de permanencia	No existe.	Liquidez	Diaria.
Recepción de órdenes	Compra y Venta: Todos los días hábiles.	Horario	08:00 hrs a 13:00 hrs
Ejecución de operaciones	Compra y Venta: Mismo día de la solicitud.	Límites de recompra	Hasta el 100% de la tenencia de cada inversionista, siempre y cuando el importe de las solicitudes de venta no exceda del 5% de los activos netos del Fondo el día de la operación
Liquidación de operaciones	Compra y Venta: 48 horas hábiles a partir de la ejecución.	Diferencial*	Nunca se ha aplicado diferencial.

*El fondo de inversión ante condiciones desordenadas de mercado u operaciones inusuales, podrá aplicar a las operaciones de compra-venta de sus acciones, un diferencial sobre el precio actualizado de valuación de dichas acciones, que haya determinado previamente, y conservarlo a favor de los inversionistas que permanecen en el Fondo.

Prestadores de Servicios

Operadora	SURA Investment Management México, S.A. de C.V. Sociedad Operadora de Fondos de Inversión.
Distribuidora(s)	Para mayor información, consultar prospecto de información.
Valuadora	Operadora COVAF, S.A. de C.V., Sociedad Operadora Limitada de Fondos de Inversión.
Institución Calificadora de Valores	No Aplica.

Centro de Atención al Cliente

Contacto	Ueap@surainvestments.com servicioalcliente.mx@surainvestments.com
Número Telefónico	Telefonos: 5591387500, extensión 911.
Horario	8:00 a 15:00 horas.

Página(s) Electrónica(s)

Página de internet Operadora	www.surainvestments.com/mx
Página de internet Distribuidora	Consultar Prospecto.

Advertencias

Las inversiones realizadas en el fondo de inversión no se encuentran protegidas ni garantizadas por el Gobierno Federal ni las entidades de la administración pública paraestatal. La autorización de los prospectos de información al público inversionista no implica certificación sobre la bondad de las acciones que emitan o sobre la solvencia, liquidez, calidad crediticia o desempeño futuro de los fondos, ni de los Activos Objeto de Inversión que conforman su cartera. Ningún intermediario financiero, apoderado para celebrar operaciones con el público o cualquier persona, está autorizado para proporcionar información o hacer declaración alguna adicional al contenido del documento con información clave para la inversión, por lo que deberán entenderse como no autorizadas por el Fondo de Inversión. En caso de requerir mayor detalle relativo al Fondo de Inversión, visite la página electrónica de la Sociedad Operadora y/o del Grupo Financiero a la que pertenecemos, así como en la página de la(s) sociedad(es) distribuidora(s), donde podrá consultar el prospecto de información al público inversionista. El presente documento y el prospecto de información son los únicos documentos de venta que reconoce el Fondo de Inversión como válidos.